

Муниципальное автономное общеобразовательное учреждение средняя общеобразовательная школа №17 имени Эдуарда Есяна муниципального образования город-курорт Геленджик

УТВЕРЖДЕНО


решением педсовета

протокол № 1

от 30 августа 2019 года

Председатель педсовета

В.Батищева



РАБОЧАЯ ПРОГРАММА

По технологии. Индустриальные технологии.

Уровень образования (класс)

Основное общее образование 5-8 класс.

Количество часов 238 часов

Учитель: Махнач Сергей Геннадиевич

Программа разработана в соответствии ФГОС ООО, ООП ООО МАОУ СОШ №17 имени Эдуарда Есяна муниципального образования город-курорт Геленджик на основе авторской программы А. Т. Тищенко, Н. В. Синица ТЕХНОЛОГИЯ Программа 5–8 классы. М.: Издательский центр «Вентана-Граф», 2015 г. и общеобразовательной общеразвивающей программы технической направленности «Промышленный дизайн. Проектирование материальной среды», авторов Саакян С.Г., Рыжов М.В., Москва 2019г. (в рамках изучения технологии в Центрах образования цифрового и гуманитарного профилей «Точка Роста»)

1. ПОЯСНИТЕЛЬНАЯ ЗАПИСКА

Рабочая программа «Технология. Индустриальные технологии» в 5 – 8 классах в 2019-2020 учебном году в МАОУ СОШ №17 имени Эдуарда Есаяна муниципального образования город-курорт Геленджик реализуется следующим образом:

В 5-7 классах из 68 часов учебной программы – 48 часов по авторской программе А. Т. Тищенко, Н. В. Синица ТЕХНОЛОГИЯ Программа 5–8 классы. М.: Издательский центр «Вентана-Граф», 2015 г., а 20 часов раздела «Технологии исследовательской и опытнической деятельности» наполнены содержанием из общеобразовательной общеразвивающей программы технической направленности «Промышленный дизайн. Проектирование материальной среды», авторов Саакян С.Г., Рыжов М.В., Москва 2019г. кейс №1 и кейс №2 (в рамках изучения технологии в Центрах образования цифрового и гуманитарного профилей «Точка Роста»)

В 8 классе – 34 часа по авторской программе А. Т. Тищенко, Н. В. Синица ТЕХНОЛОГИЯ Программа 5–8 классы. М.: Издательский центр «Вентана-Граф», 2015 г.

Важнейшими элементами образовательной деятельности в рамках предметной области «Технология» являются:

- 1) освоение рукотворного мира в форме его воссоздания, понимания его функционирования и возникающих проблем, в первую очередь, через создание и использование учебных моделей (реальных и виртуальных), которое стимулирует интерес и облегчает освоение других предметов;
- 2) изготовление объектов, знакомящее с профессиональными компетенциями и практиками; ежегодное практическое знакомство с 3-4 видами профессиональной деятельности из разных сфер (с использованием современных технологий) и более углубленно – с одним видом деятельности через интеграцию с практиками, реализованными в движении Ворлдскиллс;
- 3) приобретение практических умений и опыта, необходимых для разумной организации собственной жизни;
- 4) формирование универсальных учебных действий: освоение проектной деятельности как способа преобразования реальности в соответствии с поставленной целью по схеме цикла дизайн-процесса и жизненного цикла продукта; изобретение, поиск принципиально новых для обучающегося решений;
- 5) формирование ключевых компетентностей: информационной, коммуникативной, навыков командной работы и сотрудничества; инициативности, гибкости мышления, предприимчивости, самоорганизации;
- 6) знакомство с гуманитарными и материальными технологиями в реальной экономике территории проживания обучающихся, с миром профессий и организацией рынков труда.

Учебный предмет «Технология» обеспечивает оперативное введение в образовательную деятельность содержания, адекватно отражающего смену жизненных реалий и формирование пространства профессиональной ориентации и самоопределения личности, в том числе: компьютерное черчение, промышленный дизайн; 3D-моделирование, прототипирование, технологии цифрового производства в области обработки материалов (ручной и станочной, в том числе станками с числовым программным управлением и лазерной обработкой), аддитивные технологии; нанотехнологии; робототехника и системы автоматического управления; технологии электротехники, электроники и электроэнергетики; строительство; транспорт; агро- и биотехнологии; обработка пищевых продуктов; технологии умного дома и интернета вещей, СМИ, реклама, маркетинг.

2. ПЛАНИРУЕМЫЕ РЕЗУЛЬТАТЫ ОСВОЕНИЯ УЧЕБНОГО ПРЕДМЕТА

В соответствии с требованиями к результатам освоения основной образовательной программы основного общего образования преподавание предмета «Технология» направлено на достижение обучающимися комплекса личностных, метапредметных и предметных результатов.

Личностные результаты:

- формирование целостного мировоззрения, соответствующего современному уровню развития науки и общественной практики; проявление познавательной активности в области предметной технологической деятельности;
- формирование ответственного отношения к учению, готовности и способности обучающихся к саморазвитию и самообразованию на основе мотивации к обучению и познанию; овладение элементами организации умственного и физического труда;
- самооценка умственных и физических способностей при трудовой деятельности в различных сферах с позиций будущей социализации и стратификации;
- развитие трудолюбия и ответственности за результаты своей деятельности; выражение желания учиться для удовлетворения перспективных потребностей;
- осознанный выбор и построение дальнейшей индивидуальной траектории образования на базе осознанного ориентирования в мире профессий и профессиональных предпочтений с учетом устойчивых познавательных интересов, а также на основе формирования уважительного отношения к труду;
- становление самоопределения в выбранной сфере будущей профессиональной деятельности, планирование образовательной и профессиональной карьеры, осознание необходимости общественной полезности своего труда как условия безопасной и эффективной социализации;
- формирование коммуникативной компетенции в общении и сотрудничестве со сверстниками; умение общаться при коллективном выполнении работ или проектов с учетом общности интересов и возможностей членов трудового коллектива;
- проявление технико-технологического и экономического мышления при организации своей деятельности;
- самооценка готовности к предпринимательской деятельности в сфере технологий, к рациональному ведению домашнего хозяйства;
- формирование основ экологической культуры, соответствующей современному уровню экологического мышления; бережное отношение к природным и хозяйственным ресурсам;
- развитие эстетического сознания через освоение художественного наследия народов России и мира, творческой деятельности эстетического характера; формирование индивидуально-личностных позиций учащихся;
- критическое отношение к информации и избирательность её восприятия;
- осмысление мотивов своих действий при выполнении заданий;
- развитие любознательности, сообразительности при выполнении разнообразных заданий проблемного и эвристического характера;
- развитие внимательности, настойчивости, целеустремленности, умения преодолевать трудности;
- развитие самостоятельности суждений, независимости и нестандартности мышления;

- освоение социальных норм, правил поведения, ролей и форм социальной жизни в группах и сообществах;
- формирование коммуникативной компетентности в общении и сотрудничестве с другими обучающимися.

Метапредметные результаты:

Регулятивные универсальные учебные действия:

- умение принимать и сохранять учебную задачу;
- умение планировать последовательность шагов алгоритма для достижения цели;
- умение ставить цель (создание творческой работы), планировать достижение этой цели;
- умение осуществлять итоговый и пошаговый контроль по результату;
- способность адекватно воспринимать оценку наставника и других обучающихся;
- умение различать способ и результат действия;
- умение вносить коррективы в действия в случае расхождения результата решения задачи на основе её оценки и учёта характера сделанных ошибок;
- умение в сотрудничестве ставить новые учебные задачи;
- способность проявлять познавательную инициативу в учебном сотрудничестве;
- умение осваивать способы решения проблем творческого характера в жизненных ситуациях;
- умение оценивать получающийся творческий продукт и соотносить его с изначальным замыслом, выполнять по необходимости коррекции либо продукта, либо замысла;
- выявление потребностей, проектирование и создание объектов, имеющих потребительную стоимость; самостоятельная организация и выполнение различных творческих работ по созданию изделий и продуктов;
- виртуальное и натурное моделирование технических объектов, продуктов и технологических процессов; проявление инновационного подхода к решению учебных и практических задач в процессе моделирования изделия или технологического процесса.

Познавательные универсальные учебные действия:

- умение осуществлять поиск информации в индивидуальных информационных архивах обучающегося, информационной среде образовательного учреждения, федеральных хранилищах информационных образовательных ресурсов;
- умение использовать средства информационных и коммуникационных технологий для решения коммуникативных, познавательных и творческих задач;
- умение ориентироваться в разнообразии способов решения задач;
- умение осуществлять анализ объектов с выделением существенных и несущественных признаков;
- умение проводить сравнение, классификацию по заданным критериям;
- умение строить логические рассуждения в форме связи простых суждений об объекте;
- умение устанавливать аналогии, причинно-следственные связи;

- умение моделировать, преобразовывать объект из чувственной формы в модель, где выделены существенные характеристики объекта (пространственно-графическая или знаково-символическая);
- умение синтезировать, составлять целое из частей, в том числе самостоятельно достраивать с восполнением недостающих компонентов;
- соблюдение норм и правил безопасности познавательно-творческой деятельности и созидательного труда; соблюдение норм и правил культуры труда в соответствии с технологической культурой производства;
- оценивание своей познавательно-творческой деятельности с точки зрения нравственных, правовых норм, эстетических ценностей по принятым в обществе и коллективе требованиям и принципам;
- формирование и развитие экологического мышления, умения применять его в познавательной, коммуникативной, социальной практике и профессиональной ориентации.

Коммуникативные универсальные учебные действия:

- осознанное использование речевых средств в соответствии с задачей коммуникации для выражения своих чувств, мыслей и потребностей; подбор аргументов, формулирование выводов по обоснованию технико-технологического и организационного решения; отражение в устной или письменной форме результатов своей деятельности;
- формирование и развитие компетентности в области использования информационно-коммуникационных технологий (ИКТ); выбор для решения познавательных и коммуникативных задач различных источников информации, включая энциклопедию, словари, интернет-ресурсы и другие базы данных;
- организация учебного сотрудничества и совместной деятельности с учителем и сверстниками; согласование и координация совместной познавательно-творческой деятельности с другими ее участниками; объективное оценивание вклада своей познавательно-творческой деятельности в решении общих задач коллектива;
- умение разрешать конфликты: выявление, идентификация проблемы, поиск и оценка альтернативных способов разрешения конфликта, принятие решения и его реализация;
- умение с достаточной полнотой и точностью выражать свои мысли в соответствии с задачами и условиями коммуникации;
- оценивание правильности выполнения учебной задачи; собственных возможностей ее решения; диагностика результатов познавательно-творческой деятельности по принятым критериям и показателям; обоснование путей и средств устранения ошибок или разрешения противоречий в выполняемых технологических процессах;
- владение монологической и диалогической формами речи.

Предметными результатами являются:

В познавательной сфере:

- осознание роли техники и технологий для прогрессивного развития общества; формирование целостного представления о техносфере, сущности технологической культуры и культуры труда; классификация видов и назначения методов получения и преобразования материалов, энергии, информации, природных объектов, а также соответствующих технологий промышленного производства; ориентация в имеющихся и возможных средствах и технологиях создания объектов труда;

- практическое освоение обучающимися основ проектно-исследовательской деятельности; проведение наблюдений и экспериментов под руководством учителя; объяснение явлений, процессов и связей, выявляемых в ходе исследований;
- уяснение социальных и экологических последствий развития технологий промышленного и сельскохозяйственного производства, энергетики и транспорта; распознавания видов назначения материалов, инструментов и оборудования, применяемого в технологических процессах; оценка технологических свойств сырья, материалов и областей их применения;
- развитие умений применять технологии представления, преобразования и использования информации, оценивать возможности и области применения средств и инструментов ИКТ в современном производстве или сфере обслуживания, рациональное использование учебной и дополнительной технической и технологической информации для проектирования и создания объектов труда;
- овладение средствами и формами графического отображения объектов или процессов, правилами выполнения графической документации, овладение методами чтения технической, технологической и инструктивной информации;
- формирование умений устанавливать взаимосвязь знаний по разным учебным предметам для решения прикладных учебных задач; применение общенаучных знаний по предметам естественно-математического цикла в процессе подготовки и осуществления технологических процессов для обоснования и аргументации рациональности деятельности; применение элементов экономики при обосновании технологий и проектов;
- овладение алгоритмами и методами решения организационных и технико-технологических задач; овладение элементами научной организации труда, формами деятельности в культуре труда и технологической культуре производства.

В трудовой сфере:

- планирование технологического процесса и процесса труда; подбор материалов с учетом характера объекта труда и технологий; подбор инструментов, приспособлений и оборудования с учетом требований технологии и материально-энергетических ресурсов;
- овладение методами учебно-исследовательской и проектной деятельности, решения творческих задач, моделирования, конструирования; проектирование последовательности операций и составление операционной карты работ;
- выполнение технологических операций с соблюдением установленных норм, стандартов и ограничений; соблюдение трудовой и технологической дисциплины; соблюдение норм и правил безопасности труда, пожарной безопасности, правил санитарии и гигиены;
- выбор средств и видов представления технической и технологической информации в соответствии с коммуникативной задачей, сферой и ситуацией общения;
- контроль промежуточных и конечных результатов труда по установленным критериям и показателям с использованием контрольных и измерительных инструментов; выявление допущенных ошибок в процессе труда и обоснование способов их исправления;
- документирование результатов труда и проектной деятельности; расчет себестоимости продукта труда; примерная

экономическая оценка возможной прибыли с учетом сложившейся ситуации на рынке товаров и услуг.

В мотивационной сфере:

- оценивание своей способности и готовности к труду в конкретной предметной деятельности; осознание ответственности за качество результатов труда;
- согласование своих потребностей и требований с потребностями и требованиями других участников познавательного-трудовой деятельности;
- формирование представлений о мире профессий, связанных с изучаемыми технологиями, их востребованности на рынке труда; направленное продвижение к выбору профиля технологической подготовки в старших классах полной средней школы или будущей профессии в учреждениях начального профессионального или среднего специального образования;
- выраженная готовность к труду в сфере материального производства или сфере услуг; оценивание своей способности и готовности к предпринимательской деятельности;
- стремление к экономии и бережливости в расходовании времени, материалов, денежных средств, труда; наличие экологической культуры при обосновании объектов труда и выполнении работ.

В эстетической сфере:

- овладение методами эстетического оформления изделий, обеспечения сохранности продуктов труда, дизайнерского проектирования изделий; разработка варианта рекламы выполненного объекта или результатов труда;
- рациональное и эстетическое оснащение рабочего места с учетом требований эргономики и элементов научной организации труда;
- умение выражать себя в доступных видах и формах художественно-прикладного творчества; художественное оформление объектов труда и оптимальное планирование работ;
- рациональный выбор рабочего костюма и опрятное содержание рабочей одежды;
- участие в оформлении класса и школы, озеленении пришкольного участка, стремлении внести красоту в домашний быт.

В коммуникативной сфере:

- практическое освоение умений, составляющих основу коммуникативной компетентности: действовать с учетом позиции другого и уметь согласовывать свои действия; устанавливать и поддерживать необходимые контакты с другими людьми; удовлетворительно владеть нормами и техникой общения; определять цели коммуникации, оценивать ситуацию, учитывать намерения и способы коммуникации партнера, выбирать адекватные стратегии коммуникации;
- установление рабочих отношений в группе для выполнения практической работы и ли проекта, эффективное сотрудничество и способствование эффективной кооперации; интегрирование в группу сверстников и построение продуктивного взаимодействия со сверстниками и учителями;
- сравнение различных точек зрения перед принятием решения и осуществлением выбора; аргументирование своей точки зрения, отстаивание в споре своей позиции невраждебным для оппонентов образом;

- адекватное использование речевых средств для решения различных коммуникативных задач; овладение устной и письменной речью; построение монологических контекстных высказываний; публичная презентация и защита проекта изделия, продукта труда или услуги.

В физиолого-психологической сфере:

- развитие моторики и координации движений рук при работе с ручными инструментами и выполнении операций с помощью машин и механизмов; достижение необходимой точности движений при выполнении различных технологических операций;
- соблюдение необходимой величины усилий, прикладываемых к инструментам, с учетом технологических требований;
- сочетание образного и логического мышления в проектной деятельности.

В результате освоения программы в сфере промышленного дизайна обучающиеся должны:

знать:

правила безопасности и охраны труда при работе с учебным и лабораторным оборудованием.

уметь:

- применять на практике методики генерирования идей; методы дизайн-анализа и дизайн-исследования;
- анализировать формобразование промышленных изделий;
- строить изображения предметов по правилам линейной перспективы;
- передавать с помощью света характер формы;
- различать и характеризовать понятия: пространство, ракурс, воздушная перспектива;
- получать представления о влиянии цвета на восприятие формы объектов дизайна;
- применять навыки формобразования, использования объёмов в дизайне (макеты из бумаги, картона);
- работать с программами трёхмерной графики (Fusion 360);
- описывать технологическое решение с помощью текста, рисунков, графического изображения;
- анализировать возможные технологические решения, определять их достоинства и недостатки в контексте заданной ситуации;
- оценивать условия применимости технологии, в том числе с позиций экологической защищённости;
- выявлять и формулировать проблему, требующую технологического решения;
- модифицировать имеющиеся продукты в соответствии/заказом/потребностью/задачей деятельности;
- оценивать коммерческий потенциал продукта и/или технологии;
- проводить оценку и испытание полученного продукта;
- представлять свой проект.

владеть:

научной терминологией, ключевыми понятиями, методами и приёмами проектирования, конструирования, моделирования, макетирования, прототипирования в области промышленного (индустриального) дизайна.

По годам обучения результаты могут быть структурированы следующим образом:

5 класс

По завершении учебного года обучающийся научится:

- характеризует виды ресурсов, объясняет место ресурсов в проектировании и реализации технологического процесса;
- разъясняет содержание понятий «технология», «технологический процесс», «потребность», «конструкция», «механизм», «проект» и адекватно пользуется этими понятиями;
- приводит произвольные примеры производственных технологий и технологий в сфере быта;
- объясняет, приводя примеры, принципиальную технологическую схему, в том числе характеризуя негативные эффекты;
- составляет техническое задание, памятку, инструкцию, технологическую карту;
- осуществляет сохранение информации в формах описания, схемы, эскиза, фотографии;
- конструирует модель по заданному прототипу;
- осуществляет корректное применение / хранение произвольно заданного продукта на основе информации производителя (инструкции, памятки, этикетки);

Обучающийся получит возможность научиться:

- получил и проанализировал опыт проведения испытания, анализа, модернизации модели;
- получил и проанализировал опыт разработки оригинальных конструкций в заданной ситуации: нахождение вариантов, отбор решений, проектирование и конструирование, испытания, анализ, способы модернизации, альтернативные решения;
- получил и проанализировал опыт изготовления продукта по заданному алгоритму;
- получил и проанализировал опыт изготовления материального продукта на основе технологической документации с применением элементарных (не требующих регулирования) рабочих инструментов;
- получил и проанализировал опыт разработки или оптимизации и введение технологии на примере организации действий и взаимодействия в быту.

6 класс

По завершении учебного года обучающийся научится:

- описывает жизненный цикл технологии, приводя примеры;
 - читает элементарные чертежи и эскизы;
 - выполняет эскизы механизмов, интерьера;
 - освоил техники обработки материалов (по выбору обучающегося в соответствии с содержанием проектной деятельности);
 - применяет простые механизмы для решения поставленных задач по модернизации / проектированию технологических систем;
- Обучающийся получит возможность научиться:*
- строит модель механизма, состоящего из нескольких простых механизмов по кинематической схеме;
 - получил и проанализировал опыт модификации механизмов (на основе технической документации) для получения заданных свойств (решение задачи);

- получил и проанализировал опыт планирования (разработки) получения материального продукта в соответствии с собственными задачами (включая моделирование и разработку документации) или на основе самостоятельных проведенных исследований потребителей интересов.

7 класс

По завершении учебного года обучающийся научится:

- называет и характеризует актуальные и перспективные технологии в области энергетики, характеризует профессии в сфере энергетики, энергетику региона проживания;
- называет и характеризует актуальные и перспективные информационные технологии, характеризует профессии в сфере информационных технологий;
- следует технологиям, в том числе, в процессе изготовления субъективно нового продукта;
- получил и проанализировал опыт оптимизации заданного способа (технологии) получения материального продукта (на основании собственной практики использования этого способа).

Обучающийся получит возможность научиться:

- называет и характеризует актуальные и перспективные технологии обработки материалов, технологии получения материалов с заданными свойствами;
- перечисляет и характеризует виды технической и технологической документации;
- отбирает материал в соответствии с техническим решением или по заданным критериям;
- регламентирует заданный процесс в заданной форме;
- проводит оценку и испытание полученного продукта;
- получил и проанализировал опыт проектирования и изготовления материального продукта на основе технологической документации с применением элементарных (не требующих регулирования) и сложных (требующих регулирования / настройки) рабочих инструментов / технологического оборудования;

8 класс

По завершении учебного года обучающийся научится:

- характеризует современную индустрию питания, в том числе в регионе проживания, и перспективы ее развития;
- называет и характеризует актуальные и перспективные технологии транспорта;
- называет характеристики современного рынка труда, описывает цикл жизни профессии, характеризует новые и умиряющие профессии, в том числе на предприятиях региона проживания;
- характеризует ситуацию на региональном рынке труда, называет тенденции ее развития;
- характеризует произвольно заданный материал в соответствии с задачей деятельности, называя его свойства (внешний вид, механические, электрические, термические, возможность обработки), экономические характеристики, экологичность (с использованием произвольно избранных источников информации);

• объясняет специфику социальных технологий, пользуясь произвольно избранными примерами, характеризует тенденции развития социальных технологий в 21 веке, характеризует профессии, связанные с реализацией социальных технологий;

- составляет рацион питания, адекватный ситуации;
- планирует продвижение продукта;

- описывает технологическое решение с помощью текста, рисунков, графического изображения;

Обучающийся получит возможность научиться:

- получил и проанализировал опыт лабораторного исследования продуктов питания;
- получил и проанализировал опыт разработки организационного проекта и решения логистических задач;
- получил и проанализировал опыт компьютерного моделирования / проведения виртуального эксперимента по избранной обучающимся характеристике транспортного средства;
- получил опыт анализа объявлений, предлагающих работу;
- получил и проанализировал опыт создания информационного продукта и его встраивания в заданную оболочку;
- получил и проанализировал опыт разработки (комбинирование, изменение параметров и требований к ресурсам) технологии получения материального и информационного продукта с заданными свойствами.

3. СОДЕРЖАНИЕ УЧЕБНОГО ПРЕДМЕТА

Раздел «Технологии обработки конструкционных материалов»

Тема 1. Технологии ручной обработки древесины и древесных материалов

5 класс

Теоретические сведения. Древесина как природный конструкционный материал, её строение, свойства и области применения. Пиломатериалы, их виды, области применения. Виды древесных материалов, свойства, области применения.

Понятия «изделие» и «деталь». Графическое изображение деталей и изделий. Графическая документация: технический рисунок, эскиз, чертёж. Линии и условные обозначения. Прямоугольные проекции на одну, две и три плоскости (виды чертежа).

Столярный верстак, его устройство. Ручные инструменты и приспособления для обработки древесины и древесных материалов.

Последовательность изготовления деталей из древесины. Технологический процесс, технологическая карта.

Разметка заготовок из древесины. Виды контрольно-измерительных и разметочных инструментов, применяемых при изготовлении изделий из древесины.

Основные технологические операции ручной обработки древесины: пиление, сверление, строгание, зачистка деталей и изделий; контроль качества. Приспособления для ручной обработки древесины. Изготовление деталей различных геометрических форм ручными инструментами.

Сборка деталей изделия из древесины с помощью гвоздей, шурупов, саморезов и клея. Отделка деталей и изделий тонированием и лакированием.

Правила безопасного труда при работе ручными столярными инструментами.

Лабораторно-практические и практические работы. Распознавание древесины и древесных материалов.

Чтение чертежа. Выполнение эскиза или технического рисунка детали из древесины.

Организация рабочего места для столярных работ.

Разработка последовательности изготовления деталей из древесины.

Разметка заготовок из древесины; способы применения контрольно-измерительных и разметочных инструментов.

Ознакомление с видами и рациональными приёмами работы ручными инструментами при пилении, строгании, сверлении, зачистке деталей и изделий. Защитная и декоративная отделка изделий.

Изготовление деталей и изделий по техническим рисункам, эскизам, чертежам и технологическим картам. Соединение деталей из древесины с помощью гвоздей, шурупов (саморезов), клея. Выявление дефектов в детали и их устранение. Соблюдение правил безопасной работы при использовании ручных инструментов, приспособлений и оборудования. Уборка рабочего места.

6 класс

Теоретические сведения. Заготовка древесины, пороки древесины. Отходы древесины и их рациональное использование. Профессии, связанные с производством древесины, древесных материалов и восстановлением лесных массивов.

Свойства древесины: физические (плотность, влажность), механические (твёрдость, прочность, упругость). Сушка древесины: естественная, искусственная.

Общие сведения о сборочных чертежах. Графическое изображение соединений на чертежах. Спецификация составных частей изделия. Правила чтения сборочных чертежей.

Технологическая карта и её назначение. Использование персонального компьютера (ПК) для подготовки графической документации.

Соединение брусков из древесины: внакладку, с помощью шкантов.

Изготовление цилиндрических и конических деталей ручным инструментом. Контроль качества изделия.

Изготовление деталей и изделий по техническим рисункам, эскизам, чертежам и технологическим картам.

Отделка деталей и изделий окрашиванием. Выявление дефектов в детали (изделии) и их устранение.

Правила безопасного труда при работе ручными столярными инструментами.

Лабораторно-практические и практические работы. Распознавание природных пороков древесины в материалах и заготовках.

Исследование плотности древесины.

Чтение сборочного чертежа. Определение последовательности сборки изделия по технологической документации.

Разработка технологической карты изготовления детали из древесины.

Изготовление изделия из древесины с соединением брусков внакладку.

Изготовление деталей, имеющих цилиндрическую и коническую форму.

Сборка изделия по технологической документации.
Окрашивание изделий из древесины красками и эмалями.

7 класс

Теоретические сведения. Конструкторская и технологическая документация. Использование ПК для подготовки конструкторской и технологической документации.

Заточка и настройка дереворежущих инструментов.

Точность измерений и допуски при обработке. Отклонения и допуски на размеры детали.

Столярные шиповые соединения. Технология шипового соединения деталей. Выдалбливание проушин и гнёзд.

Технология соединения деталей шкантами и шурупами в нагель. Рациональные приёмы работы ручными инструментами при подготовке деталей и сборке изделий.

Изготовление деталей и изделий различных геометрических форм по техническим рисункам, эскизам, чертежам и технологическим картам.

Правила безопасного труда при работе ручными столярными инструментами.

Лабораторно-практические и практические работы. Разработка чертежей деталей и изделий. Разработка технологических карт изготовления деталей из древесины.

Настройка рубанка. Доводка лезвия ножа рубанка.

Расчёт отклонений и допусков на размеры деталей.

Расчёт шиповых соединений деревянной рамки.

Изготовление изделий из древесины с шиповым соединением брусков. Ознакомление с рациональными приёмами работы ручными инструментами при вышивании, долблении и зачистке шипов и проушин.

Соединение деталей из древесины шкантами и шурупами в нагель.

Тема 2. Технологии машинной обработки древесины и древесных материалов

6 класс

Теоретические сведения. Токарный станок для обработки древесины: устройство, назначение. Организация работ на токарном станке. Оснастка и инструменты для работы на токарном станке. Технология токарной обработки древесины. Контроль качества деталей.

Графическая и технологическая документация для деталей из древесины, изготавливаемых на токарном станке. Компьютеризация проектирования изделий из древесины и древесных материалов.

Изготовление деталей и изделий на токарном станке по техническим рисункам, эскизам, чертежам и технологическим картам.

Профессии, связанные с производством и обработкой древесины и древесных материалов.

Правила безопасного труда при работе на токарном станке.

Лабораторно-практические и практические работы. Изучение устройства токарного станка для обработки древесины. Организация рабочего места для выполнения токарных работ с древесиной. Соблюдение правил безопасного труда при работе на токарном станке. Уборка рабочего места.

Точение заготовок на токарном станке для обработки древесины. Шлифовка и зачистка готовых деталей.

Точение деталей (цилиндрической и конической формы) на токарном станке для обработки древесины. Применение контрольно-измерительных инструментов при выполнении токарных работ.

7 класс

Теоретические сведения. Конструкторская и технологическая документация для деталей из древесины, изготавливаемых на токарном станке. Использование ПК для подготовки конструкторской и технологической документации.

Технология обработки наружных фасонных поверхностей деталей из древесины. Обработка вогнутой и выпуклой криволинейной поверхности. Точение шаров и дисков.

Технология точения декоративных изделий, имеющих внутренние полости. Контроль качества деталей. Шлифовка и отделка изделий.

Экологичность заготовки, производства и обработки древесины и древесных материалов.

Изготовление деталей и изделий на токарном станке по техническим рисункам, эскизам, чертежам и технологическим картам.

Лабораторно-практические и практические работы. Выполнение чертежей и технологических карт для деталей из древесины, изготавливаемых на токарном станке.

Точение деталей из древесины по эскизам, чертежам и технологическим картам. Ознакомление со способами применения разметочных и контрольно-измерительных инструментов при изготовлении деталей с фасонными поверхностями.

Точение декоративных изделий из древесины. Ознакомление с рациональными приёмами работы при выполнении различных видов токарных работ. Соблюдение правил безопасного труда при работе на станках. Уборка рабочего места.

Тема 3. Технологии ручной обработки металлов и искусственных материалов

5 класс

Теоретические сведения. Металлы и их сплавы, область применения. Чёрные и цветные металлы. Основные технологические свойства металлов. Способы обработки отливок из металла. Тонколистовой металл и проволока. Профессии, связанные с производством металлов.

Виды и свойства искусственных материалов. Назначение и область применения искусственных материалов. Особенности обработки искусственных материалов. Экологическая безопасность при обработке, применении и утилизации искусственных материалов.

Рабочее место для ручной обработки металлов. Слесарный верстак и его назначение. Устройство слесарных тисков. Инструменты и приспособления для ручной обработки металлов и искусственных материалов, их назначение и способы применения.

Графические изображения деталей из металлов и искусственных материалов. Применение ПК для разработки графической документации.

Технологии изготовления изделий из металлов и искусственных материалов ручными инструментами. Технологические карты.

Технологические операции обработки металлов ручными инструментами: правка, разметка, резание, гибка, зачистка, сверление. Особенности выполнения работ. Основные сведения об имеющихся на промышленных предприятиях способах правки, резания, гибки, зачистки заготовок, получения отверстий в заготовках с помощью специального оборудования.

Основные технологические операции обработки искусственных материалов ручными инструментами.

Точность обработки и качество поверхности деталей. Контрольно-измерительные инструменты, применяемые при изготовлении деталей из металлов и искусственных материалов.

Сборка изделий из тонколистового металла, проволоки, искусственных материалов. Соединение заклёпками. Соединение тонколистового металла фальцевым швом.

Способы отделки поверхностей изделий из металлов и искусственных материалов.

Профессии, связанные с ручной обработкой металлов.

Правила безопасного труда при ручной обработке металлов.

Лабораторно-практические и практические работы. Ознакомление с образцами тонколистового металла и проволоки, исследование их свойств.

Ознакомление с видами и свойствами искусственных материалов.

Организация рабочего места для ручной обработки металлов. Ознакомление с устройством слесарного верстака и тисков. Соблюдение правил безопасного труда. Уборка рабочего места.

Чтение чертежей. Графическое изображение изделий из тонколистового металла, проволоки и искусственных материалов. Разработка графической документации с помощью ПК.

Разработка технологии изготовления деталей из металлов и искусственных материалов.

Правка заготовок из тонколистового металла и проволоки. Инструменты и приспособления для правки.

Разметка заготовок из тонколистового металла, проволоки, пластмассы. Отработка навыков работы с инструментами для слесарной разметки.

Резание заготовок из тонколистового металла, проволоки, искусственных материалов.

Зачистка деталей из тонколистового металла, проволоки, пластмассы.

Гибка заготовок из тонколистового металла, проволоки. Отработка навыков работы с инструментами и приспособлениями для гибки.

Получение отверстий в заготовках из металлов и искусственных материалов. Применение электрической (аккумуляторной) дрели для сверления отверстий.

Соединение деталей из тонколистового металла, проволоки, искусственных материалов.

Отделка изделий из тонколистового металла, проволоки, искусственных материалов.

Изготовление деталей из тонколистового металла, проволоки, искусственных материалов по эскизам, чертежам и технологическим картам. Визуальный и инструментальный контроль качества деталей. Выявление дефектов и их устранение.

6 класс

Теоретические сведения. Металлы и их сплавы, область применения. Свойства чёрных и цветных металлов. Свойства искусственных материалов. Сортовой прокат, профили сортового проката.

Чертежи деталей из сортового проката. Применение компьютера для разработки графической документации. Чтение сборочных чертежей.

Контрольно-измерительные инструменты. Устройство штангенциркуля. Измерение размеров деталей с помощью штангенциркуля.

Технологии изготовления изделий из сортового проката.

Технологические операции обработки металлов ручными инструментами: резание, рубка, опиление, отделка; инструменты и приспособления для данных операций. Особенности резания слесарной ножовкой, рубки металла зубилом, опиления заготовок напильниками.

Способы декоративной и лакокрасочной защиты и отделки поверхностей изделий из металлов и искусственных материалов.

Профессии, связанные с ручной обработкой металлов, механосборочными работами, отделкой поверхностей деталей, контролем готовых изделий.

Лабораторно-практические и практические работы. Распознавание видов металлов и сплавов, искусственных материалов. Ознакомление со свойствами металлов и сплавов.

Ознакомление с видами сортового проката.

Чтение чертежей отдельных деталей и сборочных чертежей. Выполнение чертежей деталей из сортового проката.

Изучение устройства штангенциркуля. Измерение размеров деталей с помощью штангенциркуля.

Разработка технологической карты изготовления изделия из сор то во го про ка та.

Резание металла и пластмассы слесарной ножовкой. Рубка металла в тисках и на плите.

Опиливание заготовок из металла и пластмасс. Обработка навыков работы с напильниками различных видов. Отделка поверхностей изделий. Соблюдение правил безопасного труда.

7класс

Теоретические сведения. Металлы и их сплавы, область применения. Классификация сталей. Термическая обработка сталей.

Резьбовые соединения. Резьба. Технология нарезания в металах и искусственных материалах наружной и внутренней резьбы вручную. Режущие инструменты (метчик, плашка), приспособления и оборудование для нарезания резьбы.

Визуальный и инструментальный контроль качества деталей.

Профессии, связанные с ручной обработкой металлов, термической обработкой материалов.

Лабораторно-практические и практические работы. Ознакомление с термической обработкой стали.

Нарезание наружной и внутренней резьбы вручную. Обработка навыков нарезания резьбы в металах и искусственных материалах. Выявление дефектов и их устранение.

Изготовление деталей из тонколистового металла, проволоки, искусственных материалов по эскизам, чертежам и технологическим картам.

Тема 4. Технологии машинной обработки металлов и искусственных материалов

5 класс

Теоретические сведения. Понятие о машинах и механизмах. Виды механизмов. Виды соединений. Простые и сложные детали. Профессии, связанные с обслуживанием машин и механизмов.

Сверлильный станок: назначение, устройство. Организация рабочего места для работы на сверлильном станке. Инструменты и приспособления для работы на сверлильном станке. Правила безопасного труда при работе на сверлильном станке.

Изготовление деталей из тонколистового металла, проволоки, искусственных материалов по эскизам, чертежам и технологическим картам.

Лабораторно-практические и практические работы. Ознакомление с механизмами, машинами, соединениями, деталями.

Ознакомление с устройством настольного сверлильного станка, с приспособлениями и инструментами для работы на станке.

Отработка навыков работы на сверлильном станке. Применение контрольно-измерительных инструментов при сверлильных работах.

6 класс

Теоретические сведения. Элементы машиноведения. Составные части машин. Виды механических передач. Понятие о передаточном отношении. Соединения деталей.

Современные ручные технологические машины и механизмы для выполнения слесарных работ.

Лабораторно-практические и практические работы. Ознакомление с составными частями машин. Ознакомление с механизмами (цельным, зубчатым, реечным), соединениями (шпоночными, шлицевыми). Определение передаточного отношения зубчатой передачи.

Ознакомление с современными ручными технологическими машинами и механизмами для выполнения слесарных работ.

7 класс

Теоретические сведения. Токарно-винторезный станок: устройство, назначение, приёмы подготовки к работе; приёмы управления и выполнения операций. Инструменты и приспособления для работы на токарном станке. Основные операции токарной обработки и особенности их выполнения. Особенности точения изделий из искусственных материалов. Правила безопасной работы на токарном станке.

Фрезерный станок: устройство, назначение, приёмы работы. Инструменты и приспособления для работы на фрезерном станке. Основные операции фрезерной обработки и особенности их выполнения. Правила безопасной работы на фрезерном станке.

Графическая документация для изготовления изделий на токарном и фрезерном станках. Технологическая документация для изготовления изделий на токарном и фрезерном станках. Операционная карта.

Перспективные технологии производства деталей из металлов и искусственных материалов. Экологические проблемы производства, применения и утилизации изделий из металлов и искусственных материалов.

Профессии, связанные с обслуживанием, наладкой и ремонтом токарных и фрезерных станков.

Лабораторно-практические и практические работы. Ознакомление с устройством школьного токарно-винторезного станка. Ознакомление с видами и назначением токарных резцов, режимами резания при токарной обработке. Управление токарно-винторезным станком. Наладка и настройка станка. Отработка приёмов работы на токарно-винторезном станке (облагачивание наружной цилиндрической поверхности, подрезка торца, сверление заготовки). Соблюдение правил безопасного труда. Уборка рабочего места. Нарезание резьбы плашкой на токарно-винторезном станке.

Ознакомление с устройством настольного горизонтальнофрезерного станка. Ознакомление с режущим инструментом для фрезерования. Наладка и настройка школьного фрезерного станка. Установка фрезы и заготовки. Фрезерование. Соблюдение правил безопасного труда. Уборка рабочего места.

Разработка чертежей для изготовления изделий на токарном и фрезерном станках. Применение ПК для разработки графической документации.

Разработка операционной карты на изготовление детали вращения и детали, получаемой фрезерованием. Применение ПК для разработки технологической документации.

Изготовление деталей из металла и искусственных материалов на токарном и фрезерном станках по эскизам, чертежам и технологическим картам.

Тема 5. Технологии художественно-прикладной обработки материалов

5 класс

Теоретические сведения. Традиционные виды декоративно-прикладного творчества и народных промыслов при работе с древесиной. Единство функционального назначения, формы и художественного оформления изделия.

Технологии художественно-прикладной обработки материалов. Выпиливание лобзиком. Материалы, инструменты и приспособления для выпиливания. Организация рабочего места. Приёмы выполнения работ. Правила безопасного труда.

Технология выжигания по дереву. Материалы, инструменты и приспособления для выжигания. Организация рабочего места. Приёмы выполнения работ. Правила безопасного труда.

Лабораторно-практические и практические работы. Выпиливание изделий из древесины и искусственных материалов лобзиком, их отделка. Определение требований к создаваемому изделию.

Отделка изделий из древесины выжиганием. Разработка эскизов изделий и их декоративного оформления.

Изготовление изделий декоративно-прикладного творчества по эскизам и чертежам. Отделка и презентация изделий.

6 класс

Теоретические сведения. Традиционные виды декоративно-прикладного творчества и народных промыслов при работе с древесиной. История художественной обработки древесины.

Резьба по дереву: оборудование и инструменты. Виды резьбы по дереву. Технологии выполнения ажурной, геометрической, рельефной и скульптурной резьбы по дереву. Основные средства художественной выразительности в различных технологиях. Эстетические и эргономические требования к изделию.

Правила безопасного труда при выполнении художественно-прикладных работ с древесиной.

Профессии, связанные с художественной обработкой древесины.

Лабораторно-практические и практические работы. Разработка изделия с учётом назначения и эстетических свойств. Выбор материалов и заготовок для резьбы по дереву. Освоение приёмов выполнения основных операций ручными инструментами. Художественная резьба по дереву по выбранной технологии.

Изготовление изделий, содержащих художественную резьбу, по эскизам и чертежам. Отделка и презентация изделий. Соблюдение правил безопасного труда.

7 класс

Теоретические сведения. Технологии художественно-прикладной обработки материалов.

Художественная обработка древесины. Виды мозаики (инкрустация, интарсия, блочная мозаика, маркетри).

Технология изготовления мозаичных наборов. Материалы, рабочее место и инструменты. Подготовка рисунка, выполнение набора, отделка.

Мозаика с металлическим контуром (филигрань, скань); подбор материалов, применяемые инструменты, технология выполнения.

Художественное ручное тиснение по фольге: материалы заготовок, инструменты для тиснения. Особенности технологии ручного тиснения. Технология получения рельефных рисунков на фольге в технике басмы.

Технология изготовления декоративных изделий из проволоки (ажурная скульптура из металла). Материалы, инструменты, приспособления.

Технология художественной обработки изделий в технике просечного металла (просечное железо). Инструменты для просечки или выпиливания.

Чеканка, история её возникновения, виды. Материалы изделий и инструменты. Технология чеканки: разработка эскиза, подготовка металлической пластины, перенос изображения на пластину, выполнение чеканки, зачистка и отделка.

Правила безопасного труда при выполнении художественно-прикладных работ с древесиной и металлом.

Профессии, связанные с художественной обработкой металла.

Лабораторно-практические и практические работы. Изготовление мозаики из шпона. Разработка эскизов изделий, подбор материалов, выполнение работ, отделка.

Изготовление мозаики с металлическим контуром (украшение мозаики филигранью или врезанным металлическим контуром).

Освоение технологии изготовления изделия тиснением по фольге; подготовка фольги, подбор и копирование рисунка, тиснение рисунка, отделка.

Разработка эскизов и изготовление декоративного изделия из проволоки. Определение последовательности изготовления изделия.

Изготовление изделия в технике просечного металла. Подбор рисунка, подготовка заготовки, разметка, обработка внутренних и наружных контуров, отделка.

Изготовление металлических рельефов методом чеканки: выбор изделия, правка заготовки, разработка рисунка и перенос его на металлическую поверхность, чеканка, зачистка, отделка.

Раздел «Технологии домашнего хозяйства»

Тема 1. Технологии ремонта деталей интерьера, одежды и обуви и ухода за ними

5 класс

Теоретические сведения. Интерьер жилого помещения. Требования к интерьеру помещений в городском и сельском доме. Прихожая, гостиная, детская комната, спальня, кухня: их назначение, оборудование, необходимый набор мебели, декоративное убранство.

Способы ухода за различными видами напольных покрытий, лакированной и мягкой мебели, их мелкий ремонт. Способы удаления пятен с обивки мебели.

Технология ухода за кухней. Средства для ухода за стенами, раковинами, посудой, кухонной мебелью.

Экологические аспекты применения современных химических средств и препаратов в быту.

Технологии ухода за одеждой: хранение, чистка и стирка одежды. Технологии ухода за обувью.

Профессии в сфере обслуживания и сервиса.

Лабораторно-практические и практические работы. Выполнение мелкого ремонта одежды, чистки обуви, восстановление лакокрасочных покрытий на мебели. Удаление пятен с одежды и обивки мебели. Соблюдение правил безопасности и гигиены.

Изготовление полезных для дома вещей (из древесины и металла).

6 класс

Теоретические сведения. Интерьер жилого помещения. Технология крепления настенных предметов. Выбор способа крепления в зависимости от веса предмета и материала стены. Инструменты и крепёжные детали. Правила безопасного выполнения работ.

Лабораторно-практические и практические работы. Закрепление настенных предметов (картины, стенда, полочки). Пробивание (сверление) отверстий в стене, установка крепёжных деталей.

Тема 2. Эстетика и экология жилища

5 класс

Теоретические сведения. Требования к интерьеру жилища: эстетические, экологические, эргономические.

Оценка и регулирование микроклимата в доме. Современные приборы для поддержания температурного режима, влажности и состояния воздушной среды. Роль освещения в интерьере.

Подбор на основе рекламной информации современной бытовой техники с учётом потребностей и доходов семьи. Правила пользования бытовой техникой.

Лабораторно-практические и практические работы. Оценка микроклимата в помещении. Подбор бытовой техники по рекламным проспектам.

Разработка плана размещения осветительных приборов. Разработка планов размещения бытовых приборов. Изготовление полезных для дома вещей (из древесины и металла).

8 класс

Теоретические сведения. Характеристика основных элементов систем энергоснабжения, теплоснабжения, водопровода и канализации в городском и сельском (дачном) домах. Правила их эксплуатации. Современные системы фильтрации воды. Система безопасности жилища.

Лабораторно-практические и практические работы. Знакомление с приточно-вытяжной естественной вентиляцией в помещениях. Изучение конструкции водопроводных смесителей.

Тема 3. Бюджет семьи

8 класс

Теоретические сведения. Источники семейных доходов и бюджет семьи. Способы выявления потребностей семьи. Минимальные и оптимальные потребности. Потребительская корзина одного человека и семьи.

Технология построения семейного бюджета. Доходы и расходы семьи. Рациональное планирование расходов на основе актуальных потребностей семьи.

Технология совершения покупок. Потребительские качества товаров и услуг. Правила поведения при совершении покупки. Способы защиты прав потребителей.

Технология ведения бизнеса. Оценка возможностей предпринимательской деятельности для пополнения семейного бюджета. Выбор возможного объекта или услуги для предпринимательской деятельности на основе анализа потребностей местного населения и рынка потребительских товаров.

Практические работы. Оценка имеющихся и возможных источников доходов семьи. Анализ потребностей членов семьи. Планирование недельных, месячных и годовых расходов семьи с учётом её состава. Изучение цен на рынке товаров и услуг в целях минимизации расходов в бюджете семьи.

Анализ качества и потребительских свойств товаров. Выбор способа совершения покупки. Изучение отдельных положений законодательства по правам потребителей.

Планирование возможной индивидуальной трудовой деятельности: обоснование объектов и услуг, примерная оценка доходности предприятия.

Тема 4. Технологии ремонтно-отделочных работ

6 класс

Теоретические сведения. Виды ремонтно-отделочных работ. Современные материалы для выполнения ремонтно-отделочных работ в жилых помещениях.

Основа технологии штукатурных работ. Инструменты для штукатурных работ, их назначение. Особенности работы со штукатурными растворами.

Технология оклейки помещений обоями. Декоративное оформление интерьера. Назначение и виды обоев. Виды клеев для наклейки обоев. Расчёт необходимого количества рулонов обоев.

Профессии, связанные с выполнением ремонтно-отделочных и строительных работ.

Способы решения экологических проблем, возникающих при проведении ремонтно-отделочных и строительных работ.

Лабораторно-практические и практические работы. Проведение ремонтных штукатурных работ. Освоение инструментов для штукатурных работ. Заделка трещин, шлифовка.

Разработка эскиза оформления стен декоративными элементами. Изучение видов обоев; подбор обоев по каталогам и образцам. Выбор обойного клея под вид обоев. Наклейка образцов обоев (на лабораторном стенде).

7 класс

Теоретические сведения. Виды ремонтно-отделочных работ. Современные материалы для выполнения ремонтно-отделочных работ в жилых помещениях.

Основа технологии малярных работ. Инструменты и приспособления для малярных работ. Виды красок и эмалей. Особенности окраски поверхностей помещений, применение трафаретов.

Основа технологии плиточных работ. Виды плитки, применяемой для облицовки стен и полов. Материалы для наклейки плитки. Технология крепления плитки к стенам и полам.

Профессии, связанные с выполнением ремонтно-отделочных и строительных работ.

Соблюдение правил безопасного труда при выполнении ремонтно-отделочных работ.

Лабораторно-практические и практические работы. Изучение технологии малярных работ. Подготовка поверхностей стен под окраску. Выбор красок, в том числе по каталогам и образцам. Изготовление трафарета для нанесения какого-либо рисунка на поверхность стены. Выполнение ремонтных малярных работ в школьных мастерских под руководством учителя.

Ознакомление с технологией плиточных работ. Изучение различных типов плиток для облицовки стен и настилки полов. Замена отколовшейся плитки на участке стены (под руководством учителя).

Тема 5. Технологии ремонта элементов систем водоснабжения и канализации

6 класс

Теоретические сведения. Простейшее сантехническое оборудование в доме. Устройство водопроводных кранов и смесителей. Причины подтекания воды в водопроводных кранах и смесителях. Устранение простых неисправностей водопроводных кранов и смесителей. Инструменты и приспособления для санитарно-технических работ, их назначение.

Профессии, связанные с выполнением санитарно-технических работ.

Соблюдение правил безопасного труда при выполнении санитарно-технических работ.

Лабораторно-практические и практические работы. Ознакомление с сантехническими инструментами и приспособлениями. Изготовление резиновых шайб и прокладок к вентилям и кранам.

Разборка и сборка кранов и смесителей (на лабораторном стенде). Замена резиновых шайб и уплотнительных колец. Очистка аэратора смесителя.

8 класс

Теоретические сведения. Схемы горячего и холодного водоснабжения в многоэтажном доме. Система канализации в доме. Мусоропроводы и мусоросборники.

Водопровод и канализация: типичные неисправности и простейший ремонт. Способы монтажа кранов, вентиля и смесителей. Устройство сливных бачков различных типов. Приёмы работы с инструментами и приспособлениями для санитарно-технических работ.

Утилизация сточных вод системы водоснабжения и канализации. Экологические проблемы, связанные с их утилизацией.

Профессии, связанные с выполнением санитарно-технических работ.

Лабораторно-практические и практические работы. Ознакомление со схемой системы водоснабжения и канализации в школе и дома. Изучение конструкции типового смывного бачка (на учебном стенде). Изготовление троса для чистки канализационных труб.

Разборка и сборка запорных устройств системы водоснабжения со сменными буксами (на лабораторном стенде).

Раздел «Электротехника»

Тема 1. Электромонтажные и сборочные технологии

8 класс

Теоретические сведения. Общее понятие об электрическом токе, о силе тока, напряжении и сопротивлении. Виды источников тока и приёмников электрической энергии. Условные графические изображения на электрических схемах.

Понятие об электрической цепи и о её принципиальной схеме. Виды проводов. Инструменты для электромонтажных работ. Приёмы монтажа и соединений установочных проводов и установочных изделий.

Правила безопасной работы с электроустановками, при выполнении электромонтажных работ.

Профессии, связанные с выполнением электромонтажных и наладочных работ.

Лабораторно-практические и практические работы. Чтение простой электрической схемы. Сборка электрической цепи из деталей конструктора с гальваническим источником тока. Исследование работы цепи при различных вариантах её сборки.

Электромонтажные работы: ознакомление с видами электромонтажных инструментов и приёмами их использования; выполнение упражнений по механическому оконцеванию, соединению и ответвлению проводов.

Изготовление удлинителя. Использование пробника для поиска обрыва в простых электрических цепях.

Тема 2. Электротехнические устройства с элементами автоматики

8 класс

Теоретические сведения. Принципы работы и способы подключения плавких и автоматических предохранителей. Схема квартирной электропроводки. Подключение бытовых приёмников электрической энергии.

Работа счётчика электрической энергии. Способы определения расхода и стоимости электрической энергии. Возможность одновременного включения нескольких бытовых приборов в сеть с учётом их мощности. Пути экономии электрической энергии.

Понятие о преобразовании электрических величин в электрические сигналы. Виды датчиков (механические, контактные, реостат), биметаллические реле. Понятие об автоматическом контроле и о регулировании. Виды и назначение автоматических устройств. Элементы автоматики в бытовых электротехнических устройствах. Простейшие схемы устройств автоматики.

Влияние электротехнических и электронных приборов на окружающую среду и здоровье человека. Правила безопасной работы с электроустановками и при выполнении электромонтажных работ.

Профессии, связанные с производством, эксплуатацией и обслуживанием электротехнических и электронных устройств.

Лабораторно-практические и практические работы. Изучение схем квартирной электропроводки. Сборка модели квартирной проводки с использованием типовых аппаратов коммутации и защиты.

Тема 3. Бытовые электроприборы

8 класс

Теоретические сведения. Применение электрической энергии в промышленности, на транспорте и в быту.

Электроосветительные и электронагревательные приборы, их безопасная эксплуатация. Характеристики бытовых приборов по их мощности и рабочему напряжению. Виды электронагревательных приборов. Пути экономии электрической энергии в быту.

Технические характеристики ламп накаливания и люминесцентных энергосберегающих ламп. Их преимущества, недостатки и особенности эксплуатации.

Общие сведения о бытовых микроволновых печах, об их устройстве и о правилах эксплуатации. Общие сведения о принципе работы, видах и правилах эксплуатации бытовых холодильников и стиральных машин.

Цифровые приборы.

Правила безопасного пользования бытовыми электроприборами.

Лабораторно-практические и практические работы. Оценка допустимой суммарной мощности электроприборов, подключаемых к одной розетке и в квартирной (домовой) сети. Исследование соотношения потребляемой мощности и силы света различных ламп.

Раздел «Современное производство и профессиональное самоопределение»

Тема 1. Сферы производства и разделение труда

8 класс

Теоретические сведения. Сферы и отрасли современного производства. Основные составляющие производства. Основные структурные подразделения производственного предприятия.

Влияние техники и технологий на виды, содержание и уровень квалификации труда. Уровни квалификации и уровни образования. Факторы, влияющие на уровень оплаты труда.

Понятие о профессии, специальности, квалификации и компетентности работника.

Лабораторно-практические и практические работы. Ознакомление с деятельностью производственного предприятия. Анализ структуры предприятия и профессионального разделения труда.

Тема 2. Профессиональное образование и профессиональная карьера

8 класс

Теоретические сведения. Роль профессии в жизни человека. Виды массовых профессий сферы индустриального производства и сервиса в регионе. Региональный рынок труда и его конъюнктура. Специальность, производительность и оплата труда.

Классификация профессий. Внутренний мир человека и профессиональное самоопределение. Профессиональные интересы, склонности и способности. Диагностика и самодиагностика профессиональной пригодности к выбранному виду профессиональной деятельности. Мотивы и ценностные ориентации самоопределения.

Источники получения информации о профессиях, путях и об уровнях профессионального образования. Профессиограмма и психосограмма профессии. Выбор по справочнику профессионального учебного заведения, характеристика условий поступления в него и обучения там.

Возможности построения карьеры в профессиональной деятельности.

Здоровье и выбор профессии.

Лабораторно-практические и практические работы. Ознакомление по Единому тарифно-квалификационному справочнику с массовыми профессиями. Ознакомление с профессиограммами массовых для региона профессий. Анализ предложений работодателей на региональном рынке труда.

Поиск информации в различных источниках, включая Интернет, о возможностях получения профессионального образования. Диагностика склонностей и качеств личности. Построение планов профессионального образования и трудоустройства. Составление плана физической подготовки к предполагаемой профессии.

Раздел «Технологии исследовательской и опытно-конструкторской деятельности» (в рамках изучения технологий в Центрах образования цифрового и гуманитарного профилей «Готика Роста»)

5,6,7 классы

1. Кейс «Объект из будущего»

Знакомство с методикой генерирования идей с помощью карты ассоциаций. Применение методики на практике. Генерирование оригинальной идеи проекта.

- 1.1 Формирование команд. Построение карты ассоциаций на основе социального и технологического прогнозов будущего. Формирование идей на базе многоуровневых ассоциаций. Проверка идей с помощью сценариев развития и «линз» (экономической, технологической, социально-политической и экологической). Презентация идеи продукта группой.
- 1.2 Изучение основ скетчинга: инструментарий, постановка руки, понятие перспективы, построение простых геометрических тел. Фиксация идеи проекта в технике скетчинга. Презентация идеи продукта группой.
- 1.3 Создание макета из бумаги, картона и ненужных предметов. Упаковка объекта, имитация готового к продаже товара. Презентация проектов по группам.
- 1.4 Изучение основ скетчинга: понятие света и тени; техника передачи объёма. Создание подробного эскиза проектной разработки в технике скетчинга.

2. Кейс «Пенал»

Понятие функционального назначения промышленных изделий. Связь функций и формы в промышленном дизайне. Анализ формобразования (на примере школьного пенала). Развитие критического мышления, выявление неудобств в пользовании промышленными изделиями. Генерирование идей по улучшению промышленного изделия. Изучение основ макетирования из бумаги и картона. Представление идеи проекта в эскизах и макетах.

- 2.1 Формирование команд. Анализ формобразования промышленного изделия на примере школьного пенала. Сравнение разных типов пеналов (для сравнения используются пеналы обучающих), выявление связи функций и формы.
- 2.2 Выполнение натуральных зарисовок пенала в технике скетчинга.
- 2.3 Выявление неудобств в пользовании пеналом. Генерирование идей по улучшению объекта. Фиксация идей в эскизах и плоских макетах.
- 2.4 Создание действующего прототипа пенала из бумаги и картона, имеющего принципиальные отличия от существующего аналога.
- 2.5 Испытание прототипа. Внесение изменений в макет. Презентация проекта перед аудиторией.

Тема 1. Исследовательская и созидательная деятельность

Теоретические сведения. Проектирование как сфера профессиональной деятельности. Последовательность проектирования. Банк идей. Реализация проекта. Оценка проекта.

Практические работы. Обоснование темы творческого проекта. Поиск и изучение информации по проблеме, формирование базы данных.

Разработка нескольких вариантов решения проблемы, выбор лучшего варианта и подготовка необходимой документации.

Выполнение проекта и анализ результатов работы. Оформление пояснительной записки и проведение презентации с помощью ПК.

Варианты творческих проектов: «Семейный бюджет», «Бизнес-план семейного предприятия», «Дом будущего», «Мой профессиональный выбор» и др.

4. ТЕМАТИЧЕСКОЕ ПЛАНИРОВАНИЕ

5 класс (68 ч)

Содержание курса	Тематическое планирование	Характеристика видов деятельности учащихся
Тема «Технологии ручной обработки древесины и древесных материалов» (18 ч)	Раздел «Технологии обработки конструкционных материалов» (44 ч) Древесина. Пиломатериалы. Древесные материалы. Графическое изображение деталей и изделий. Технологический процесс, технологическая карта. Столярный верстак, ручные инструменты и приспособления. Виды контрольно-измерительных и разметочных инструментов. Технологические операции. Сборка и отделка изделий из древесины. Правила безопасного труда	Распознавать материалы по внешнему виду. Читать и оформлять графическую документацию. Организовывать рабочее место. Составлять последовательность выполнения работ. Выполнять измерения. Выполнять работы ручными инструментами. Изготавливать детали и изделия по техническим рисункам, эскизам, чертежам и технологическим картам. Соблюдать правила безопасного труда
Тема «Технологии ручной обработки металлов и искусственных материалов»	Металлы и их сплавы, область применения, свойства. Тонколистовой металл и проволока. Виды и свойства искусственных материалов, назначение и область применения, особенности	Распознавать металлы, сплавы и искусственные материалы. Организовывать рабочее место для слесарной обработки. Знакомиться с устройством слесарного верстака и тисков. Убирать рабочее место. Читать

(20 ч)	<p>обработки. Экологическая безопасность при обработке, применении и утилизации искусственных материалов. Слесарный верстак, инструменты и приспособления для слесарных работ. Графические изображения деталей из металлов и искусственных материалов.</p> <p>Технологии изготовления изделий из металлов и искусственных материалов ручными инструментами. Контрольно-измерительные инструменты. Сборка изделий из тонколистового металла, проволоки, искусственных материалов. Способы отделки поверхностей изделий из металлов и искусственных материалов. Профессии, связанные с ручной обработкой металлов. Правила безопасного труда при ручной обработке металлов</p>	<p>техническую документацию. Разрабатывать эскизы изделий из тонколистового металла, проволоки и искусственных материалов. Разрабатывать технологии изготовления деталей из металлов и искусственных материалов. Изготавливать детали из тонколистового металла, проволоки, искусственных материалов по эскизам, чертежам и технологическим картам. Выполнять сборку и отделку изделий из тонколистового металла, проволоки, искусственных материалов. Контролировать качество изделий, выявлять и устранять дефекты. Соблюдать правила безопасного труда</p>
<p>Тема «Технологии машинной обработки металлов и искусственных материалов» (2 ч)</p>	<p>Понятие о машинах и механизмах. Виды соединений. Профессии, связанные с обслуживанием машин и механизмов. Сверлильный станок: назначение, устройство. Организация рабочего места для работы на сверлильном станке, инструменты и приспособления. Правила безопасного труда при работе на сверлильном станке</p>	<p>Знакомиться с механизмами, машинами, соединениями, деталями. Выполнять работы на настольном сверлильном станке. Применять контрольно-измерительные инструменты при сверлильных работах. Выявлять дефекты и устранять их. Соблюдать правила безопасного труда</p>
<p>Тема «Технологии художественно-прикладной обработки материалов» (4ч)</p>	<p>Технологии художественно-прикладной обработки материалов. Выпиливание лобзиком. Материалы, инструменты и приспособления для выпиливания. Организация рабочего места. Правила безопасного труда. Технология выжигания по дереву. Материалы, инструменты и приспособления для выжигания. Организация рабочего места. Правила безопасного труда</p>	<p>Выпиливать изделия из древесины и искусственных материалов лобзиком. Отделывать изделия из древесины выжиганием. Изготавливать изделия декоративно-прикладного творчества по эскизам и чертежам. Соблюдать правила безопасного труда. Представлять презентацию результатов труда</p>
<p>Раздел «Технологии домашнего хозяйства» (4 ч)</p>		

<p>Тема «Технологии ремонта деталей интерьера, одежды и обуви и ухода за ними» (2 ч)</p>	<p>Интерьер жилого помещения. Способы ухода за различными видами напольных покрытий, лакированной и мягкой мебели, их мелкий ремонт. Технологии ухода за кухней. Средства для ухода. Экологические аспекты применения современных химических средств в быту. Технологии ухода за одеждой и обувью. Профессии в сфере обслуживания и сервиса</p>	<p>Выполнять мелкий ремонт одежды, чистку обуви, восстановление лакокрасочных покрытий на мебели. Осваивать технологии удаления пятен с одежды и обивки мебели. Соблюдать правила безопасного труда и гигиены. Изготавливать полезные для дома вещи</p>
<p>Тема «Эстетика и экология жилища» (2 ч)</p>	<p>Эстетические, экологические, эргономические требования к интерьеру жилища. Регулирование микроклимата в доме. Приборы для поддержания температурного режима, влажности и состояния воздушной среды. Роль освещения в интерьере. Правила пользования бытовой техникой</p>	<p>Оценивать микроклимат в помещении. Подбирать бытовую технику по рекламным проспектам. Разрабатывать план размещения осветительных приборов. Разрабатывать варианты размещения бытовых приборов</p>
<p>Раздел «Технологии исследовательской и опытно-конструкторской деятельности» (20 ч)</p>		
<p>Тема «Объект из будущего» (10 ч) Кейс «Пенал» (10 ч)</p>	<p>Порядок выбора темы проекта. Формулирование требований к выбранному изделию. Методы поиска информации в книгах, журналах и сети Интернет. Этапы выполнения проекта (поисковый, технологический, заключительный). Подготовка графической и технологической документации. Расчёт стоимости материалов для изготовления изделия. Окончательный контроль и оценка проекта. Способы проведения презентации проектов. Использование ПК при выполнении и презентации проектов</p>	<p>Обосновывать выбор изделия на основе личных потребностей. Находить необходимую информацию с использованием сети Интернет. Выбирать вид изделия. Определять состав деталей. Выполнять эскиз, модель изделия. Составлять учебную инструкционную карту. Изготавливать детали, собирать и отделывать изделие. Оценивать стоимость материалов для изготовления изделия. Подготавливать пояснительную записку. Оформлять проектные материалы. Проводить презентацию проекта</p>

6 класс (68 ч)

<p>Содержание курса</p>	<p>Тематическое планирование</p>	<p>Характеристика видов деятельности учащихся</p>
<p>Тема</p>	<p>Раздел «Технологии обработки конструкционных материалов» (42 ч) Заготовка древесины. Свойства древесины.</p>	<p>Распознавать природные пороки древесины в заготовках.</p>

<p>«Технологии ручной обработки древесины и древесных материалов» (14 ч)</p>	<p>Пороки древесины. Профессии, связанные с производством древесины, древесных материалов и восстановлением лесных массивов. Сборочные чертежи, спецификация. Технологические карты. Соединение брусков из древесины. Изготовление цилиндрических и конических деталей ручным инструментом. Отделка деталей и изделий окрашиванием. Контроль качества изделий, выявление дефектов, их устранение. Правила безопасного труда</p>	<p>Читать сборочные чертежи. Определять последовательность сборки изделия по технологической документации. Изготавливать изделия из древесины с соединением брусков внакладку. Изготавливать детали, имеющие цилиндрическую и коническую форму. Осуществлять сборку изделий по технологической документации. Использовать ПК для подготовки графической документации. Соблюдать правила безопасного труда</p>
<p>Тема «Технологии машинной обработки древесины и древесных материалов» (2 ч)</p>	<p>Токарный станок для обработки древесины. Профессии, связанные с производством и обработкой древесины и древесных материалов. Правила безопасного труда при работе на токарном станке</p>	<p>. Применять контрольно-измерительные инструменты при выполнении токарных работ. Соблюдать правила безопасного труда при работе на станке</p>
<p>Тема «Технологии ручной обработки металлов и искусственных материалов» (14 ч)</p>	<p>Свойства чёрных и цветных металлов. Свойства искусственных материалов. Сортовой прокат. Чтение сборочных чертежей. Измерение размеров деталей с помощью штангенциркуля. Технологические операции обработки металлов ручными инструментами: резание, рубка, опиливание, отделка; инструменты и приспособления для данных операций. Профессии, связанные с обработкой металлов</p>	<p>Распознавать виды материалов. Оценивать их технологические возможности. Разрабатывать чертежи и технологические карты изготовления изделий из сортового проката, в том числе с применением ПК. Отрабатывать навыки ручной слесарной обработки заготовок. Измерять размеры деталей с помощью штангенциркуля. Соблюдать правила безопасного труда</p>
<p>Тема «Технологии машинной обработки металлов и искусственных материалов» (2 ч)</p>	<p>Элементы машиноведения. Составные части машин. Виды механических передач. Понятие о передаточном отношении. Соединения деталей. Современные ручные технологические машины и механизмы для выполнения слесарных работ</p>	<p>Распознавать составные части машин. Знакомиться с механизмами (цепным, зубчатым, ременным), соединениями (шпоночными, шлицевыми). Определять передаточное отношение зубчатой передачи. Применять современные ручные технологические машины и механизмы при изготовлении изделий</p>
<p>Тема «Технологии художественно-прикладной обработки материалов» (10 ч)</p>	<p>Виды резьбы по дереву, оборудование и инструменты. Технологии выполнения ажурной, геометрической, рельефной и скульптурной резьбы по дереву¹. Эстетические и</p>	<p>Разрабатывать изделия с учётом назначения и эстетических свойств. Выбирать материалы и заготовки для резьбы по дереву. Осваивать приёмы выполнения основных операций ручными инструментами.</p>

ч)	эргономические требования к изделию. Правила безопасного труда при выполнении художественно-прикладных работ с древесиной. Профессии, связанные с художественной обработкой древесины	Изготавливать изделия, содержащие художественную резьбу, по эскизам и чертежам. Представлять презентацию изделий. Соблюдать правила безопасного труда
Раздел «Технологии домашнего хозяйства» (6ч)		
Тема «Технологии ремонта деталей интерьера, одежды и обуви и ухода за ними» (2 ч)	Интерьер жилого помещения. Технология крепления деталей интерьера (настенных предметов). Выбор способа крепления в зависимости от веса предмета и материала стены. Инструменты и крепёжные детали. Правила безопасного выполнения работ	Закреплять детали интерьера (настенные предметы: стенды, полочки, картины). Пробивать (сверлить) отверстия в стене, устанавливая крепёжные детали
Тема «Технологии ремонтно-отделочных работ» (2ч)	Виды ремонтно-отделочных работ. Основы технологии штукатурных работ; современные материалы. Инструменты для штукатурных работ, их назначение. Технология оклейки помещений обоями. Виды обоев. Виды клеев для наклейки обоев. Профессии, связанные с выполнением ремонтно-отделочных работ. Способы решения экологических проблем, возникающих при проведении ремонтно-отделочных и строительных работ	Проводить несложные ремонтные штукатурные работы. Работать инструментами для штукатурных работ. Разрабатывать эскизы оформления стен декоративными элементами. Изучать виды обоев, осуществлять подбор обоев по образцам. Выполнять упражнения по наклейке образцов обоев
Тема «Технологии ремонта элементов систем водоснабжения и канализации» (2 ч)	Простейшее сантехническое оборудование в доме. Устранение простых неисправностей водопроводных кранов и смесителей. Инструменты и приспособления для санитарно-технических работ. Профессии, связанные с выполнением санитарно-технических работ. Соблюдение правил безопасного труда при выполнении санитарно-технических работ	Знакомиться с сантехническими инструментами и приспособлениями. Изготавливать резиновые шайбы и прокладки к вентилям и кранам. Осуществлять разборку и сборку кранов и смесителей. Заменить резиновые шайбы и уплотнительные кольца. Очищать аэратор смесителя
Раздел «Технологии исследовательской и опытно-конструкторской деятельности» (20 ч)		
Тема Кейс «Объект из будущего» (10 ч)	Творческий проект. Понятие о техническом задании. Этапы проектирования и конструирования. Применение ПК при	Коллективно анализировать возможности изготовления изделий, предложенных учащимися в качестве творческих проектов. Конструировать и

<p>Кейс «Пенал» (10 ч)</p>	<p>проектировании изделий. Технические и технологические задачи при проектировании изделия, возможные пути их решения (выбор материалов, рациональной конструкции, инструментов и технологий, порядка сборки, вариантов отделки). Основные виды проектной документации. Правила безопасного труда при выполнении творческих проектов</p>	<p>проектировать детали с помощью ПК. Разрабатывать чертежи и технологические карты. Изготавливать детали и контролировать их размеры. Оценивать стоимость материалов для изготовления изделия. Разрабатывать варианты рекламы. Подготавливать пояснительную записку. Оформлять проектные материалы. Проводить презентацию проекта. Применять ПК при проектировании изделий</p>
-----------------------------------	--	---

7 класс (68 ч)

Содержание курса	Тематическое планирование	Характеристика видов деятельности учащихся
<p>Тема «Технологии ручной обработки древесины и древесных материалов» (16 ч)</p>	<p>Раздел «Технологии обработки конструкционных материалов» (46 ч) Конструкторская и технологическая документация. Заточка и настройка дереворежущих инструментов. Точность измерений, отклонения и допуски на размеры детали. Технология шипового соединения деталей. Технология соединения деталей шкантами и шурупами в нагель. Правила безопасного труда</p>	<p>Использовать ПК для подготовки конструкторской и технологической документации. Настраивать дереворежущие инструменты. Рассчитывать отклонения и допуски на размеры деталей. Изготавливать изделия из древесины с шиповым соединением брусков. Соединять детали из древесины шкантами и шурупами в нагель. Изготавливать детали и изделия различных геометрических форм по чертежам и технологическим картам</p>
<p>Тема «Технологии машинной обработки древесины и древесных материалов» (2ч)</p>	<p>Технология обработки наружных фасонных поверхностей деталей из древесины. Обработка вогнутой и выпуклой криволинейной поверхности. Точение шаров и дисков. Технология точения декоративных изделий, имеющих внутренние полости. Контроль качества деталей. Шлифовка и отделка изделий. Экологичность заготовки, производства и обработки древесины и древесных материалов</p>	<p>Точить детали из древесины по чертежам, технологическим картам. Применять разметочные и контрольно-измерительные инструменты при изготовлении деталей с фасонными поверхностями. Точить декоративные изделия из древесины. Соблюдать правила безопасного труда при работе на станках</p>
<p>Тема «Технологии ручной</p>	<p>Классификация сталей. Термическая обработка сталей. Резьбовые соединения. Технологичность</p>	<p>Знакомиться с термической обработкой стали. Получать навыки нарезания резьбы в металлах и искусственных</p>

<p>обработки металлов и искусственных материалов» (16 ч)</p>	<p>нарезания наружной и внутренней резьбы вручную в металах и искусственных материалах. Визуальный и инструментальный контроль качества деталей. Профессии, связанные с ручной обработкой металлов, термической обработкой материалов</p>	<p>материалах. Выявлять дефекты и устранять их. Изготавливать детали из тонколистового металла, проволоки, искусственных материалов по чертежам и технологическим картам</p>
<p>Тема «Технологии машинной обработки металлов и искусственных материалов» (2 ч)</p>	<p>Токарно-винторезный и фрезерный станки: устройство, назначение, приёмы подготовки к работе, приёмы управления и выполнения операций. Инструменты и приспособления для работы на станках. Основные операции токарной и фрезерной обработки, особенности их выполнения. Операционная карта. Профессии, связанные с обслуживанием, наладкой и ремонтом токарных и фрезерных станков. Правила безопасной работы на фрезерном станке</p>	<p>Изучать устройство токарного и фрезерного станков. Ознакомиться с инструментами для токарных и фрезерных работ. Управлять токарно-винторезным и фрезерным станками. Наладивать и настраивать станки. Соблюдать правила безопасного труда. Разрабатывать операционные карты для изготовления деталей вращения и деталей, получаемых фрезерованием. Изготавливать детали из металла и искусственных материалов на токарном и фрезерном станках по чертежам и технологическим картам</p>
<p>Тема «Технологии художественно-прикладной обработки материалов» (10ч)</p>	<p>Технологии художественно-прикладной обработки материалов. Виды мозаики (инкрустация, интарсия, блочная мозаика, маркетри). Мозаика с металлическим контуром (филигрань, скань). Художественное ручное тиснение по фольге. Технологии получения рельефных рисунков на фольге в технике басмы. Технологии изготовления декоративных изделий из проволоки (ажурная скульптура из металла). Технологии художественной обработки изделий в технике просечного металла (просечное железо). Чеканка. Правила безопасного труда при выполнении художественно-прикладных работ с древесиной и металлом. Профессии, связанные с художественной обработкой металла</p>	<p>Изготавливать мозаику из шпона. Осваивать технологию изготовления изделия тиснением по фольге. Разрабатывать эскизы и изготавливать декоративные изделия из проволоки. Изготавливать изделия в технике просечного металла. Знакомиться с технологией изготовления металлических рельефов методом чеканки. Соблюдать правила безопасного труда</p>
<p align="center">Раздел «Технологии домашнего хозяйства» (2 ч)</p>		

<p>Тема «Технологии ремонтно-отделочных работ» (2 ч)</p>	<p>Виды ремонтно-отделочных работ. Основы технологии малярных работ; инструменты и приспособления. Основы технологии плиточных работ. Виды плитки, применяемой для облицовки стен и полов. Материалы для наклейки плитки. Профессии, связанные с выполнением ремонтно-отделочных и строительных работ. Правила безопасного труда</p>	<p>Изучать технологию малярных работ. Выполнять несложные ремонтные малярные работы в школьных мастерских. Знакомиться с технологией плиточных работ. Заменять отколовшуюся плитку на участке стены под руководством учителя. Соблюдать правила безопасного труда</p>
<p>Раздел «Технологии исследовательской и опытнической деятельности» (20ч)</p>		
<p>Тема Кейс «Объект из будущего» (10 ч) Кейс «Пенал» (10 ч)</p>	<p>Творческий проект. Этапы проектирования и конструирования. Проектирование изделий на предприятии (конструкторская и технологическая подготовка). Государственные стандарты на типовые детали и документацию (ЕСКД и ЕСТД). Основные технические и технологические задачи при проектировании изделия, возможные пути их решения. Применение ПК при проектировании. Экономическая оценка стоимости выполнения проекта. Методика проведения электронной презентации проектов (сценарии, содержание)</p>	<p>Обосновывать идею изделия на основе маркетинговых опросов. Искать необходимую информацию с использованием сети Интернет. Разрабатывать чертежи деталей и технологические карты для проектного изделия с использованием ПК. Изготавливать детали изделия, осуществлять сборку изделия и его отделку. Разрабатывать варианты рекламы. Оформлять проектные материалы. Подготавливать электронную презентацию проекта</p>

8 класс (34 ч)

Содержание курса	Тематическое планирование	Характеристика видов деятельности учащихся
<p>Раздел «Технологии домашнего хозяйства» (10 ч)</p>		
<p>Тема «Эстетика и экология жилища» (2 ч)</p>	<p>Характеристика основных элементов систем энергоснабжения, теплоснабжения, водопровода и канализации в городском и сельском (дачном) домах. Правила их эксплуатации. Современные системы фильтрации воды. Система безопасности жилища</p>	<p>Знакомиться с приточно-вытяжной естественной вентиляцией в помещении. Знакомиться с системой фильтрации воды (на лабораторном стенде)</p>

<p>Тема «Бюджет семьи» (4 ч)</p>	<p>Источники семейных доходов и бюджет семьи. Способы выявления потребностей семьи. Технологія построения семейного бюджета. Доходы и расходы семьи. Технологія совершения покупок. Потребительские качества товаров и услуг. Способы защиты прав потребителей. Технологія ведения бизнеса. Оценка возможностей предпринимательской деятельности для пополнения семейного бюджета</p>	<p>Оценивать имеющиеся и возможные источники доходов семьи. Анализировать потребности членов семьи. Планировать недельные, месячные и годовые расходы семьи с учётом её состава. Анализировать качество и потребительские свойства товаров. Планировать возможную индивидуальную трудовую деятельность</p>
<p>Тема «Технологии ремонта элементов систем водоснабжения и канализации» (4 ч)</p>	<p>Схемы горячего и холодного водоснабжения в многоквартирном доме. Система канализации в доме. Мусоропроводы и мусоросборники. Способы монтажа кранов, вентилей и смесителей. Устройство сливных бачков различных типов. Приёмы работы с инструментами и приспособлениями для санитарно-технических работ. Экологические проблемы, связанные с утилизацией сточных вод. Профессии, связанные с выполнением санитарно-технических работ</p>	<p>Определять составляющие системы водоснабжения и канализации в школе и дома. Знакомиться с конструкцией типового смывного бачка (на учебном стенде). Изготавливать приспособление для чистки канализационных труб. Разбирать и собирать запорные устройства системы водоснабжения со сменными буксами (на лабораторном стенде)</p>
<p>Раздел «Электротехника» (12 ч)</p>		
<p>Тема «Электромонтажные и сборочные технологии» (4 ч)</p>	<p>Общее понятие об электрическом токе, о силе тока, напряжении и сопротивлении. Виды источников тока и приёмников электрической энергии. Условные графические изображения на электрических схемах. Понятие об электрической цепи и о её принципиальной схеме. Виды проводов. Инструменты для электромонтажных работ; приёмы монтажа.</p>	<p>Читать простые электрические схемы. Собирать электрическую цепь из деталей конструктора с гальваническим источником тока. Исследовать работу цепи при различных вариантах её сборки. Знакомиться с видами электромонтажных инструментов и приёмами их использования; выполнять упражнения по несложному электромонтажу. Использовать пробник для поиска обрыва в простых электрических цепях. Учиться</p>

	<p>Установочные изделия. Приёмы монтажа и соединения установочных проводов и установочных изделий. Правила безопасной работы. Профессии, связанные с выполнением электро-монтажных и наладочных работ</p>	<p>изготавливать удлинители. Выполнять правила безопасности и электробезопасности</p>
<p>Тема «Электротехнические устройства с элементами автоматики» (4 ч)</p>	<p>Принципы работы и способы подключения плавких и автоматических предохранителей. Схема квартирной электропроводки. Работа счётчика электрической энергии. Элементы автоматики в бытовых электротехнических устройствах. Влияние электротехнических и электронных приборов на здоровье человека. Правила безопасной работы с электроустановками и при выполнении электро-монтажных работ. Профессии, связанные с производством, эксплуатацией и обслуживанием электротехнических установок</p>	<p>Собирать модель квартирной проводки с использованием типовых аппаратов коммутации и защиты. Испытывать созданную модель автоматической сигнализации</p>
<p>Тема «Бытовые электроприборы» (4 ч)</p>	<p>Электроосветительные и электронагревательные приборы, их безопасная эксплуатация. Пути экономии электрической энергии в быту. Технические характеристики ламп накаливания и люминесцентных энергосберегающих ламп. Общие сведения о бытовых микроволновых печах, об их устройстве и о правилах эксплуатации. Общие сведения о принципе работы, видах и правилах эксплуатации бытовых холодильников и стиральных машин. Цифровые приборы. Правила безопасности при работе с бытовыми электроприборами</p>	<p>Оценивать допустимую суммарную мощность электроприборов, подключаемых к одной розетке, и в квартирной (домовой) сети. Исследовать характеристики источников света. Подбирать оборудование с учётом гигиенических и функциональных требований. Соблюдать правила безопасной эксплуатации электроустановок</p>
<p>Раздел «Современное производство и профессиональное самоопределение» (4 ч)</p>		
<p>Тема «Сферы производства и разделение труда» (2 ч)</p>	<p>Сферы и отрасли современного производства. Основные составляющие производства. Основные структурные подразделения производственного предприятия. Уровни</p>	<p>Исследовать деятельность производственного предприятия или предприятия сервиса. Анализировать структуру предприятия и профессиональное разделение труда. Разбираться в понятиях «профессия»,</p>

	<p>квалификации и уровни образования. Факторы, влияющие на уровень оплаты труда. Понятие о профессии, специальности, квалификации и компетентности работника</p>	<p>«специальность, «квалификация»</p>
<p>Тема «Профессиональное образование и профессиональная карьера» (2 ч)</p>	<p>Виды массовых профессий сферы производства и сервиса в регионе. Региональный рынок труда и его конъюнктура. Профессиональные интересы, склонности и способности. Диагностика и самодиагностика профессиональной пригодности. Источники получения информации о профессиях, путях и об уровнях профессионального образования. Здоровье и выбор профессии</p>	<p>Знакомиться по Единому тарифноквалификационному справочнику с массовыми профессиями. Анализировать предложения работодателей на региональном рынке труда. Искать информацию в различных источниках, включая Интернет, о возможностях получения профессионального образования. Проводить диагностику склонностей и качеств личности. Строить планы профессионального образования и трудоустройства</p>

5. ОПИСАНИЕ МАТЕРИАЛЬНО-ТЕХНИЧЕСКОГО ОБЕСПЕЧЕНИЯ ОБРАЗОВАТЕЛЬНОЙ ДЕЯТЕЛЬНОСТИ

1. Специализированная мебель и системы хранения

№ п/п	Наименование	Количество
1.	Стол учителя/ кресло для учителя	1/1
2.	Стол ученический двухместный	12
3.	Стулья ученические	30
4.	Верстак ученический столярный	10
5.	Стол металлический под станок	4
6.	Стол слесарный	10
7.	Шкафы для хранения учебных пособий	3
8.	Доска настенная для письма мелом	1

2. Технические средства обучения

№ п/п	Наименование	Количество
1.	Интерактивный комплекс	1
2.	Компьютер учителя, лицензионное программное обеспечение	1

3. Лабораторно-технологическое оборудование, инструменты и средства безопасности

№	Наименование	Количество
1	Машина заточная	1
2	Станок сверлильный	1
3	Вертикально- фрезерный станок	1
4	Станок токарный по металлу	1
5	Станок токарный деревообрабатывающий	1
6	Электродрель	2
7	Лобзик ручной	10
8	Уголок металлический	10
9	Уголок деревянный	3
10	Уголок комбинированный.	1
11	Ножовка по металлу	5
12	Ножовка по дереву	5
13	Лобзик электрический ручной	2
14	Рубанок металлический	5
15	Рубанок деревянный	10
16	Набор рашпилей	10
17	Набор стамесок	10
18	Набор сверл по металлу	3
19	Киянка деревянная	10
20	Киянка резиновая	5

21	Плоскогубцы комбинированные	10
22	Круглогубцы	10
23	Клей поливинилацетатный	1
24	Метр складной металлический	10
25	Штангенциркуль электронный	3
26	Напильник	5
27	Шуроповерт	2
28	Очки защитные	10
29	Прибор для выжигания по дереву	7
30	Тиски слесарные поворотные	10
31	Фартук защитный	20
32	Набор отверток	2
33	Набор молотков слесарных	10
34	Щётка по металлу	6
35	Аптечка	1
36	Зубило	5
в рамках изучения технологии в Центрах образования цифрового и гуманитарного профилей «Точка Роста»		
36	Аккумуляторная дрель-винтоверт	2
37	Электролобзик	2
38	Многофункциональный инструмент (мультирут)	2
39	Клеевой пистолет с комплектом запасных стержней	3
40	Цифровой штангенциркуль	3
41	Ручной лобзик , 200 мм	5
42	Ручной лобзик , 300 мм	3
43	Набор пилок для лобзика	2
44	Набор свёрл универсальный	1
43	Канцелярский нож	5


4. Демонстрационные учебно-наглядные пособия

№ п/п	Наименование	Количество
	Комплекты тематических таблиц	
1.	Обработка древесины	1
2.	Обработка металла	1
3.	Декоративно-прикладное творчество	1
4.	Комплект специализированных настенных стендов	1


Литература для учащихся (учебники)

№ п/п	Название. Автор. Издательство. Год издания	Кол-во экзemplаров
1.	Технология. Индустриальные технологии. 5 класс В. Д. Симоненко.- М.: Вентана-Граф 2013	27
2.	Технология. Индустриальные технологии. 6 класс В. Д. Симоненко.- М.: Вентана-Граф 2013	10
3.	Технология: Индустриальные технологии 7 класс В.Д. Симоненко - М.:Вентана-Граф 2016	10
4.	Технология: 8 класс В.Д. Симоненко - М.: Вентана-Граф 2017	10

СОГЛАСОВАНО

Протокол заседания
методического объединения
учителей технологии и эстетического
цикла СОШ №17 имени Эдуарда Есяяна
от 30 августа 2019 года № 1
 / Махнач Л.В./

СОГЛАСОВАНО

Заместитель директора по УМР
 / Комарова Т.М./
30 августа 2019 года