


Муниципальное автономное общеобразовательное учреждение
средняя общеобразовательная школа № 17 имени Эдуарда Есяяна
муниципального образования город-курорт Геленджик



РАБОЧАЯ ПРОГРАММА

По русскому языку

Уровень образования (класс) начальное общее образование

Количество часов: **136** часов (4 часа в неделю)

Учитель: Краснова Ольга Михайловна

Программа разработана в соответствии с требованиями ФГОС НОО, с учётом требований к результатам освоения ООП НОО МАОУ СОШ № 17 имени Эдуарда Есяяна и на основе примерной программы по предмету «Русский язык» авторов В.П.Канакиной, В.Г.Горецкого, М.В.Бойкиной, М.Н.Дементьевой, Н.А.Стефаненко, Н.А.Федосовой для 1-4 классов, УМК «Школа России»- 2-е изд., дораб. М.: Просвещение, 2019 год.

1. Пояснительная записка

Рабочая программа по предмету «Русский язык» для 3 класса разработана на основе ФГОС НОО, Концепции духовно-нравственного развития и воспитания личности гражданина России, основной образовательной программы МАОУ СОШ № 17 имени Эдуарда Есяна, рабочей программы «Русский язык» предметной линии учебников системы «Школа России» для 1-4 классов/ В.П. Канакиной, В.Г.Горецкого, М.Н.Дементьевой, Н.А.Стефаненко, Н.А.Федосовой. -М.: Просвещение, 2019года.

Рабочая программа по русскому языку представляет собой целостный документ, включающий восемь разделов: пояснительную записку; общую характеристику учебного предмета; описание места учебного предмета в учебном плане; описание ценностных ориентиров содержания учебного предмета; личностные, метапредметные и предметные результаты освоения учебного предмета; содержание учебного предмета; тематическое планирование с определением основных видов учебной деятельности обучающихся; описание материально-технического обеспечения образовательной деятельности.

Изучение русского языка в начальных классах является первоначальным этапом системы лингвистического образования и речевого развития, обеспечивающих готовность выпускников начальной школы к дальнейшему образованию.

Предмет «Русский язык» играет важную роль в реализации основных целевых установок начального образования: становлении основ гражданской идентичности и мировоззрения; формировании основ умения учиться и способности к организации своей деятельности; духовно-нравственном развитии и воспитании младших школьников.

Содержание предмета направлено на формирование функциональной грамотности и коммуникативной компетентности.

Целями изучения предмета «Русский язык» в начальной школе являются:

- ознакомление учащихся с основными положениями науки о языке и формирование на этой основе знаково-символического восприятия и логического мышления учащихся;
- формирование коммуникативной компетенции учащихся: развитие устной и письменной речи, монологической и диалогической речи, а также навыков грамотного, безошибочного письма как показателя общей культуры человека.

Программа определяет ряд практических **задач**, решение которых обеспечит достижение основных целей изучения предмета:

- развитие речи, мышления, воображения школьников, умения выбирать средства языка в соответствии с целями, задачами и условиями общения;
- формирование у младших школьников первоначальных представлений о системе и структуре русского языка: лексике, фонетике, графике, орфоэпии, морфемике (состав слова), морфологии и синтаксисе;
- формирование навыков культуры речи во всех её проявлениях, умений правильно писать и читать, участвовать в диалоге, составлять несложные устные монологические высказывания и письменные тексты;
- воспитание позитивного эмоционально-ценностного отношения к русскому языку, чувства сопричастности к сохранению его уникальности и чистоты; пробуждение познавательного интереса к языку, стремления совершенствовать свою речь.

2. Общая характеристика учебного предмета

Систематический курс русского языка представлен в программе следующими содержательными линиями:

- система языка (основы лингвистических знаний): лексика, фонетика и орфоэпия, графика, состав слова (морфемика), грамматика (морфология и синтаксис);
- орфография и пунктуация;
- развитие речи.

Содержание курса имеет концентрическое строение, предусматривающее изучение одних и тех же разделов и тем в каждом классе. Такая структура программы позволяет учитывать степень подготовки учащихся к восприятию тех или иных сведений о языке, обеспечивает постепенное возрастание сложности материала и организует комплексное изучение грамматической теории, навыков правописания и развития речи.

Языковой материал обеспечивает формирование у младших школьников первоначальных представлений о системе и структуре русского языка с учётом возрастных особенностей младших школьников, а также способствует усвоению ими норм русского литературного языка. Изучение орфографии и пунктуации, а также развитие устной и письменной речи учащихся служит решению практических задач общения и формирует навыки, определяющие культурный уровень учащихся.

Программа направлена на формирование у младших школьников представлений о языке как явлении национальной культуры и основном средстве человеческого общения, на осознание ими значения русского языка как государственного языка Российской Федерации, языка межнационального общения.

Содержание систематического курса русского языка представлено в программе как совокупность понятий, правил, сведений, взаимодействующих между собой, отражающих реально существующую внутреннюю взаимосвязь всех сторон языка: фонетической, лексической, словообразовательной и грамматической (морфологической и синтаксической).

Знакомясь с единицами языка разных уровней, учащиеся усваивают их роль, функции, а также связи и отношения, существующие в системе языка и речи. Усвоение морфологической и синтаксической структуры языка, правил строения слова и предложения, графической формы букв осуществляется на основе формирования символическо-моделирующих учебных действий с языковыми единицами. Через овладение языком — его лексикой, фразеологией, фонетикой и графикой, богатейшей словообразовательной системой, его грамматикой, разнообразием синтаксических структур — формируется собственная языковая способность ученика, осуществляется становление личности.

Значимое место в программе 3 класса отводится темам «Текст», «Предложение и словосочетание». Они наиболее явственно обеспечивают формирование и развитие коммуникативно-речевой компетенции учащихся. Работа над текстом предусматривает формирование речевых умений и овладение речеведческими сведениями и знаниями по языку, что создаст действенную основу для обучения школьников созданию текстов по образцу (изложение), собственных текстов разного типа (текст-повествование, текст-описание, текст-рассуждение) и жанра с учётом замысла, адресата и ситуации общения, соблюдению норм построения текста (логичность, последовательность, связность, соответствие теме и главной мысли и др.), развитию умений, связанных с оценкой и самооценкой выполненной учеником творческой работы.

Программа 3 класса предусматривает формирование у младших школьников представлений о лексике русского языка. Освоение знаний о лексике способствует пониманию материальной природы языкового знака (слова как единства звучания и значения); осмыслению роли слова в выражении мыслей, чувств, эмоций; осознанию словарного богатства русского языка и эстетической функции родного слова; овладению умением выбора лексических средств в зависимости от цели, темы, основной мысли, адресата, ситуаций и условий общения; осознанию необходимости пополнять и обогащать собственный словарный запас как показатель интеллектуального и речевого развития личности.

Серьёзное внимание уделяется в программе формированию фонетико-графических представлений о звуках и буквах русского языка. Чёткое представление звуковой и графической формы важно для формирования всех видов речевой деятельности: аудирования, говорения, чтения и письма.

Важная роль отводится формированию представлений о грамматических понятиях: словообразовательных, морфологических, синтаксических. Усвоение грамматических понятий становится процессом умственного и речевого развития: у школьников развиваются интеллектуальные умения анализа, синтеза, сравнения, сопоставления, классификации, обобщения, что служит основой для дальнейшего формирования общеучебных, логических и познавательных (символично-моделирующих) универсальных действий с языковыми единицами.

Программа предусматривает изучение орфографии и пунктуации на основе формирования универсальных учебных действий. Сформированность умений различать части речи и значимые части слова, обнаруживать орфограмму, различать её тип, соотносить орфограмму с определённым правилом, выполнять действие по правилу, осуществлять орфографический самоконтроль является основой грамотного, безошибочного письма.

Содержание программы является основой для овладения учащимися приёмами активного анализа и синтеза (применительно к изучаемым единицам языка и речи), сопоставления, нахождения сходств и различий, дедукции и индукции, группировки, абстрагирования, систематизации, что, несомненно, способствует умственному и речевому развитию. На этой основе развивается потребность в постижении языка и речи как предмета изучения, выработке осмысленного от ношения к употреблению в речи основных единиц языка.

Программой 3 класса предусмотрено целенаправленное формирование первичных навыков работы с информацией. В ходе освоения русского языка формируются умения, связанные с информационной культурой: читать, писать, эффективно работать с учебной книгой, пользоваться лингвистическими словарями и справочниками. Школьники будут работать с информацией, представленной в разных форматах (текст, рисунок, таблица, схема, модель слова, памятка). Они научатся анализировать, оценивать, преобразовывать и представлять полученную информацию, а также создавать новые информационные объекты: сообщения, отзывы, письма, поздравительные открытки, небольшие сочинения, сборники творческих работ, классную газету и др.

Программа 3 класса предполагает организацию проектной деятельности, которая способствует включению учащихся в активный познавательный процесс. Проектная деятельность позволяет закрепить, расширить, углубить полученные на уроках знания, создаёт условия для творческого развития детей, формирования позитивной самооценки, навыков совместной деятельности со взрослыми и сверстниками, умений сотрудничать друг с другом, совместно планировать свои действия, вести поиск и систематизировать нужную информацию.

3. Описание места учебного предмета в учебном плане

В соответствии с учебным планом МАОУ СОШ № 17 имени Эдуарда Есяяна для 3 классов на 2020-2021 учебный год на изучение учебного предмета «Русский язык» отводится 4 часа в неделю. Общий объём учебного времени на изучение предмета «Русский язык» - 3 класс составляет 136 часов.

Таблица тематического распределения количества часов

№	Раздел, темы	Количество часов
1.	Фонетика и орфоэпия	5
2.	Графика	6
3.	Лексика	4
4.	Морфемика	22
5.	Морфология	58
5.1	<i>Части речи</i>	2
5.2	<i>Имя существительное</i>	28
5.3	<i>Имя прилагательное</i>	15
5.4	<i>Глагол</i>	11
5.5	<i>Местоимение</i>	2
6.	Синтаксис	9
6.1	<i>Простое и сложное предложение</i>	9
7.	Орфография и пунктуация	21
8.	Развитие речи	11
9	Повторение	2
	Итого	136

4. Описание ценностных ориентиров содержания учебного предмета

Ведущее место предмета «Русский язык» в системе общего образования обусловлено тем, что русский язык — это родной язык русского народа, государственный язык Российской Федерации, средство межнационального общения, основа формирования гражданской идентичности и толерантности в поликультурном обществе.

Изучение русского языка способствует пониманию того, что язык представляет собой явление национальной культуры и основное средство человеческого общения, средство получения знаний в разных сферах человеческой деятельности.

В процессе изучения русского языка у учащихся начальной школы формируется позитивное эмоционально-ценностное отношение к русскому языку, чувство сопричастности к сохранению его уникальности и чистоты, осознание эстетической ценности родного языка, пробуждение познавательного интереса к языку, стремление к его грамотному использованию в устной и письменной речи.

Изучение русского языка является средством овладения первоначальными научными знаниями о русском языке, представлениями о взаимосвязи его уровней и единиц, о нормах русского литературного языка и правилах речевого этикета, средством развития умений ориентироваться в целях, задачах, условиях общения, выборе адекватных языковых средств для успешного решения коммуникативных задач.

Русский язык является основным каналом социализации личности, основой развития мышления, воображения, интеллектуальных и творческих способностей учащихся, основой формирования умения учиться и способности к организации своей деятельности средством формирования морально-этических норм, принятых в обществе.

5. Личностные, метапредметные и предметные результаты освоения учебного предмета

Личностные результаты

Освоение данного раздела распределяется по всем разделам курса.

- Представление о своей гражданской идентичности в форме осознания «Я» как гражданина России;
- осознание своей этнической и национальной принадлежности;
- развитие чувства любви и гордости к Родине, её народу, истории, культуре;
- развитие чувства любви и уважения к русскому языку как великому ценностному достоянию русского народа; осознание себя носителем этого языка;

- становление внутренней позиции школьника на уровне положительного отношения к школе, изучению русского языка, понимания необходимости учения;
- становление элементов коммуникативного, социального и учебно-познавательного мотивов изучения русского языка;
- развитие интереса к познанию русского языка, языковой деятельности; интереса к чтению и читательской деятельности;
- формирование мотивации к творческому труду (в проектной деятельности, к созданию собственных информационных объектов и др.);
- развитие способности к самооценке на основе критерия успешности учебной деятельности; ориентация на понимание причин успеха и неуспеха в учебной деятельности по языку;
- ориентация на развитие целостного, социально ориентированного взгляда на мир в его органичном единстве и разнообразии природы, народов, культур, религий;
- развитие этических чувств (доброжелательность, сочувствие, сопереживание, отзывчивость, совесть и др.); понимание чувств одноклассников, собеседников; сочувствие другим людям, сопереживание (в радости, горе и др.);
- понимание нравственного содержания собственных поступков и поступков окружающих людей; ориентация в поведении на принятые моральные и этические нормы;
- осознание ответственности за свои поступки, ответственности за произнесённую в общении речь;
- осознание своих эмоций и чувств, их контроль; определение эмоций собеседников, сочувствие другим людям, сопереживание чувствам радости и горя;
- развитие чувства прекрасного и эстетических чувств через выразительные возможности языка, анализ пейзажных зарисовок и репродукций картин и др.;
- ориентация на развитие навыков сотрудничества с учителем, взрослыми, сверстниками в процессе выполнения совместной деятельности на уроке и вне урока;
- представление о здоровом образе жизни, бережном отношении к материальным ценностям.

Метапредметные результаты

РЕГУЛЯТИВНЫЕ УУД

- Принимать и сохранять цель и учебную задачу; в сотрудничестве с учителем ставить новые учебные задачи;

- овладевать способами решения учебной задачи, выбирать один из них для решения учебной задачи, представленной на наглядно-образном, словесно-образном и словесно-логическом уровнях; проявлять познавательную инициативу;
- планировать (в сотрудничестве с учителем и самостоятельно) свои действия для решения задачи;
- учитывать правило (алгоритм) в планировании и контроле способа решения;
- выполнять действия по намеченному плану, а также по инструкциям, содержащимся в источниках информации (в заданиях учебника, справочном материале учебника – в памятках);
- выполнять учебные действия в материализованной, громко-речевой и умственной форме;
- контролировать процесс и результаты своей деятельности с учебным материалом, вносить необходимые коррективы;
- оценивать свои достижения, определять трудности, осознавать причины успеха и неуспеха и способы преодоления трудностей;
- адекватно воспринимать оценку своей работы учителями, товарищами, другими лицами.

ПОЗНАВАТЕЛЬНЫЕ УУД

- Осознавать познавательную задачу, решать её (под руководством учителя или самостоятельно);
- самостоятельно находить в учебнике, учебных пособиях и учебной справочной литературе (с использованием ресурсов библиотек и Интернета) необходимую информацию и использовать её для выполнения учебных заданий;
- понимать информацию, представленную в изобразительной, графической форме; переводить её в словесную форму;
- использовать такие виды чтения, как ознакомительное, изучающее, поисковое; осознавать цель чтения;
- воспринимать смысл читаемых текстов, выделять существенную информацию из текстов разных видов (художественного и познавательного); передавать устно или письменно содержание текста;
- анализировать и оценивать содержание, языковые особенности и структуру текста, определять место и роль иллюстративного ряда в тексте;
- осознанно строить речевое высказывание в устной и письменной форме; выступать перед аудиторией одноклассников с небольшими сообщениями, используя иллюстративный материал (плакаты, презентацию);
- использовать знаково-символические средства (в том числе модели, схемы, таблицы) для решения учебных и практических задач; создавать и преобразовывать модели и схемы для решения лингвистических задач;
- пользоваться словарями и справочным материалом учебника;

- анализировать изучаемые языковые объекты с выделением их существенных и несущественных признаков;
- осуществлять синтез как составление целого из частей;
- овладеть общими способами решения конкретных лингвистических задач;
- ориентироваться на возможность решения отдельных лингвистических задач разными способами; выбирать наиболее эффективный способ решения лингвистической задачи;
- находить языковые примеры для иллюстрации изучаемых языковых понятий;
- осуществлять анализ, синтез, сравнение, сопоставление, классификацию, обобщение языкового материала как по заданным критериям, так и по самостоятельно выделенным основаниям;
- осуществлять подведение фактов языка под понятие на основе выделения комплекса существенных признаков и их синтеза;
- осуществлять аналогии между изучаемым предметом и собственным опытом;
- составлять простейшие инструкции, определяющие последовательность действий при решении лингвистической задачи;
- строить несложные рассуждения, устанавливать причинно-следственные связи, делать выводы, формулировать их.

КОММУНИКАТИВНЫЕ УУД

- Выражать свои мысли и чувства в устной и письменной форме, ориентируясь на задачи и ситуацию общения, соблюдая нормы литературного языка и нормы «хорошей» речи (ясность, точность, содержательность, последовательность выражения мысли и др.);
- ориентироваться на позицию партнёра в общении и взаимодействии;
- адекватно использовать речевые средства для решения различных коммуникативных задач; понимать зависимость характера речи от задач и ситуации общения;
- участвовать в диалоге, общей беседе, совместной деятельности (в парах и группах), договариваться с партнёрами о способах решения учебной задачи, приходить к общему решению, осуществлять взаимоконтроль;
- задавать вопросы, необходимые для организации собственной деятельности и сотрудничества с партнёром;
- контролировать действия партнёра, оказывать в сотрудничестве необходимую помощь;
- учитывать разные мнения и интересы и высказывать своё собственное мнение (позицию), аргументировать его;
- оценивать мысли, советы, предложения других людей, принимать их во внимание и пытаться учитывать в своей деятельности;
- строить монологическое высказывание с учётом поставленной коммуникативной задачи;

- применять приобретённые коммуникативные умения в практике свободного общения.

Предметные результаты

Общие предметные результаты освоения программы

- Осознание значимости русского языка как государственного языка нашей страны Российской Федерации, языка межнационального общения;
- представление о языке как об основном средстве человеческого общения и явлении национальной культуры, о роли родного языка в жизни человека и общества;
- формирование позитивного эмоционально-оценочного отношения к русскому языку, понимание значимости хорошего владения русским языком, стремления к его грамотному использованию;
- понимание значимости правильной и «хорошей» устной и письменной речи как показателя общей культуры человека; проявление собственного уровня культуры;
- приобретение опыта ориентироваться в целях, задачах, средствах и условиях общения, выбирать адекватные языковые средства для решения коммуникативных задач;
- овладение изучаемыми нормами русского языка (орфоэпические, лексические, грамматические, орфографические, пунктуационные), правилами культуры речевого поведения (в объёме курса); использование этих норм для успешного решения коммуникативных задач в ситуациях учебной языковой деятельности и бытового общения; формирование сознательного отношения к качеству своей речи, контроля за ней;
- овладение основными понятиями и правилами (в объёме изучаемого курса) из области фонетики, графики, лексики, морфемики, грамматики, орфографии, а также умениями находить, опознавать, характеризовать, сравнивать, классифицировать основные единицы языка (звуки, буквы, слова, предложения, тексты); использовать эти знания и умения для решения познавательных, практических и коммуникативных задач;
- овладение основами грамотного письма (в объёме изучаемого курса), основными орфографическими и пунктуационными умениями; применение правил орфографии и пунктуации в процессе выполнения письменных работ.

ПРЕДМЕТНЫЕ РЕЗУЛЬТАТЫ ОСВОЕНИЯ ОСНОВНЫХ СОДЕРЖАТЕЛЬНЫХ ЛИНИЙ ПРОГРАММЫ

Развитие речи

Освоение данного раздела распределяется по всем разделам курса.

Обучающийся научится:

- участвовать в устном общении на уроке (слушать собеседников, говорить на обсуждаемую тему, соблюдать основные правила речевого поведения); выражать собственное мнение, обосновывать его с учётом ситуации общения;
- применять речевой этикет в ситуациях учебного и речевого общения, в том числе при обращении с помощью средств ИКТ; соблюдать правила вежливости при общении с людьми, плохо владеющими русским языком;
- анализировать свою и чужую речь при слушании себя и речи товарищей (при ответах на поставленный учителем вопрос, при устном или письменном высказывании) с точки зрения правильности, точности, ясности содержания;
- строить предложения для решения определённой речевой задачи, для завершения текста, для передачи основной мысли текста, для выражения своего отношения к чему-либо;
- понимать содержание читаемого текста, замечать в нём незнакомые слова, находить в нём новую для себя информацию для решения познавательной или коммуникативной задачи;
- понимать тему и главную мысль текста, подбирать к тексту заголовок по его теме или главной мысли, находить части текста, определять их последовательность, озаглавливать части текста;
- восстанавливать последовательность частей или последовательность предложений в тексте повествовательного характера;
- распознавать тексты разных типов: описание, повествование, рассуждение;
- замечать в художественном тексте языковые средства, создающие его выразительность;
- знакомиться с жанрами объявления, письма;
- строить монологическое высказывание на определённую тему, по результатам наблюдений за фактами и явлениями языка.

Обучающийся получит возможность научиться:

- определять последовательность частей текста, составлять план текста, составлять собственные тексты по предложенным и самостоятельно составленным планам;
- пользоваться самостоятельно памяткой для подготовки и написания письменного изложения учеником;
- письменно (после коллективной подготовки) подробно или выборочно передавать содержание повествовательного текста, предъявленного на основе зрительного восприятия; сохранять основные особенности текста-образца; грамотно записывать текст; соблюдать требование каллиграфии при письме;
- составлять под руководством учителя небольшие повествовательный и описательный тексты на близкую жизненному опыту детей тему, по рисунку, репродукциям картин художников (в «Картинной галерее» учебника) и опорным словам, на тему выбранной учениками пословицы или поговорки;

- использовать в монологическом высказывании разные типы речи: описание, рассуждение, повествование;
- пользоваться специальной, справочной литературой, словарями, журналами, Интернетом при создании собственных речевых произведений на заданную или самостоятельно выбранную тему;
- находить и исправлять в предъявленных предложениях, текстах нарушения правильности, точности, богатства речи;
- проверять правильность своей письменной речи, исправлять допущенные орфографические и пунктуационные ошибки.

Система языка

Фонетика, орфоэпия, графика.

Личностные результаты

Обучающийся научится:

- характеризовать звуки русского языка: гласный – согласный, гласный ударный – безударный, согласный твёрдый – мягкий, парный – непарный, согласный глухой – звонкий, парный – непарный (в объёме изученного);
- определять функцию разделительного твёрдого знака (ъ) в словах;
- устанавливать соотношение звукового и буквенного состава в словах типа мороз, ключ, коньки, в словах с йотированными гласными е, ё, ю, я (ёлка, поют), в словах с разделительными ь, ы (вьюга, съел), в словах с непроизносимыми согласными;
- осуществлять звуко-буквенный анализ доступных по составу слов;
- произносить звуки и сочетания звуков в соответствии с нормами литературного языка (круг слов определён словарём произношения в учебнике);
- использовать знание алфавита для упорядочивания слов и при работе со словарями и справочниками;
- применять знания фонетического материала при использовании правил правописания;
- пользоваться при письме небуквенными графическими средствами: пробелом между словами, знаком переноса, абзаца.

Обучающийся получит возможность научиться:

- осуществлять звуко-буквенный разбор слова самостоятельно по предложенному в учебнике алгоритму;
- оценивать правильность проведения звуко-буквенного анализа слова;

- соблюдать нормы русского языка в собственной речи и оценивать соблюдение этих норм в речи собеседников (в объёме орфоэпического словаря учебника);
- пользоваться орфоэпическим словарём при определении правильного произношения слова (или обращаться за помощью к другим орфоэпическим словарям русского языка или к учителю, родителям и др.).

Лексика

Освоение данного раздела распределяется по всем разделам курса.

Обучающийся научится:

- находить в предложении и тексте незнакомое слово, определять его значение по тексту или толковому словарю; спрашивать о значении слова учителя;
- наблюдать за употреблением синонимов и антонимов в речи, подбирать синонимы и антонимы к словам разных частей речи, уточнять их значение;
- иметь представление об омонимах; приобретать опыт различения в предложениях и текстах омонимов;
- иметь представление о фразеологизмах (устойчивых сочетаниях слов); приобретать опыт различения в предложениях и текстах фразеологизмов;
- наблюдать за использованием фразеологизмов в упражнениях учебника, осознавать их значение в тексте и разговорной речи;
- распознавать слова, употреблённые в прямом и переносном значении (простые случаи);
- иметь представление о некоторых устаревших словах и их использовании в речи;
- пользоваться словарями при решении языковых и речевых задач.

Обучающийся получит возможность научиться:

- осознавать, что понимание значения слова – одно из условий умелого его использования в устной и письменной речи;
- замечать в художественном тексте слова, употреблённые в переносном значении, а также эмоционально-оценочные слова, сравнения, олицетворения (без терминологии);
- оценивать уместность использования слов в тексте;
- подбирать синонимы для устранения повторов в тексте;
- выбирать слова из ряда предложенных для успешного решения коммуникативных задач;
- размышлять над этимологией некоторых слов-названий;
- приобретать опыт редактирования употреблённых в предложении (тексте) слов.

Состав слова (морфемика)

Обучающийся научится:

- владеть опознавательными признаками однокоренных слов;
- различать однокоренные слова и различные формы одного и того же слова;
- различать однокоренные слова и слова с омонимичными корнями, однокоренные слова и синонимы;
- находить в словах с однозначно выделяемыми морфемами окончание, основу (простые случаи), корень, приставку, суффикс;
- выделять нулевое окончание;
- подбирать слова с заданной морфемой;
- образовывать слова с помощью приставки (или суффикса), осознавать значение новых слов.

Обучающийся получит возможность научиться:

- находить корень в однокоренных словах с чередованием согласных в корне;
- различать изменяемые и неизменяемые слова;
- узнавать сложные слова (типа вездеход, вертолёт и др.), выделять в них корни; находить соединительные гласные (интерфиксы) в сложных словах;
- сравнивать, классифицировать слова по их составу;
- соотносить слова с предъявляемыми к ним моделям, выбирать из предложенных слов слово, соответствующее заданной модели, составлять модель заданного слова;
- осознавать значения, вносимые в слово суффиксами и приставками (простые случаи);
- наблюдать за способами образования слов при помощи приставки (или суффикса);
- разбирать по составу слова с однозначно выделяемыми морфемами в соответствии с предложенным в учебнике алгоритмом, оценивать правильность проведения разбора по составу;
- подбирать однокоренные слова и формы одного и того же слова с целью проверки изучаемых орфограмм в корне слова, использовать графический образ изучаемых приставок и суффиксов для правописания слов с этими приставками и суффиксами.

Морфология

Обучающийся научится:

- распознавать части речи на основе усвоенных признаков (в объёме программы);

- распознавать имена существительные; находить начальную форму имени существительного; определять грамматические признаки (род, число, падеж); изменять имена существительные по числам и падежам;
- распознавать имена прилагательные; определять зависимость имени прилагательного от формы имени существительного; находить начальную форму имени прилагательного; определять грамматические признаки (род, число, падеж); изменять имена прилагательные по числам, родам (в единственном числе), падежам (первое представление);
- распознавать глаголы; определять начальную (неопределённую) форму глаголов (первое представление), различать глаголы, отвечающие на вопросы «что делать?» и «что сделать?»; определять грамматические признаки глагола – форму времени, число, род (в прошедшем времени);
- распознавать личные местоимения (в начальной форме), определять грамматические признаки: лицо, число, род (у местоимений 3-го лица); использовать личные местоимения для устранения неоправданных повторов;
- узнавать имена числительные (общее представление); распознавать количественные и порядковые имена числительные;
- устанавливать отличие предлогов от приставок, значение частицы не;
- узнавать союзы и, а, но и понимать их роль в предложении;
- подбирать примеры слов и форм разных частей речи; наблюдать их употребление в тексте и устной речи, правильно употреблять в речи части речи и их формы.

Обучающийся получит возможность научиться:

- производить морфологический разбор изучаемых самостоятельных частей речи (в объёме программы), пользуясь алгоритмом разбора в учебнике;
- наблюдать за словообразованием частей речи;
- замечать в устной и письменной речи речевые ошибки и недочёты в употреблении изучаемых форм частей речи.

Синтаксис

Обучающийся научится:

- различать предложение, словосочетание и слово;
- выделять предложения из потока устной и письменной речи, оформлять их границы;
- определять вид предложений по цели высказывания (повествовательные, вопросительные, побудительные) и по интонации (восклицательные и невосклицательные), правильно интонировать эти предложения; составлять такие предложения;

- различать понятия «члены предложения» и «части речи»;
- находить главные (подлежащее и сказуемое) и второстепенные члены предложения (без деления на виды);
- устанавливать при помощи вопросов связь между словами в предложении; отражать её в схеме;
- соотносить предложения со схемами, выбирать предложение, соответствующее схеме;
- различать распространённые и нераспространённые предложения, составлять такие предложения;
- отличать основу предложения от словосочетания; выделять в предложении словосочетания;
- разбирать предложение по членам предложения: находить грамматическую основу (подлежащее и сказуемое), ставить вопросы к второстепенным членам предложения, определять, какие из них поясняют подлежащее или сказуемое, или другие второстепенные члены, выделять из предложения словосочетания.

Обучающийся получит возможность научиться:

- устанавливать в словосочетании связь главного слова с зависимым при помощи вопросов;
- выделять в предложении основу и словосочетания;
- находить в предложении обращение (в начале, в середине, в конце);
- опознавать простое и сложное предложения, определять части сложного предложения;
- выполнять в соответствии с предложенным в учебнике алгоритмом разбор простого предложения (по членам, синтаксический), оценивать правильность разбора.

Орфография и пунктуация

Обучающийся научится:

а) применять ранее изученные правила правописания, а также:

- непроизносимые согласные;
- разделительный твёрдый знак (ъ);
- непроверяемые гласные и согласные в корне слова, в том числе с удвоенными согласными (перечень см. в словаре учебника);
- гласные и согласные в неизменяемых на письме приставках и суффиксах;
- мягкий знак после шипящих на конце имён существительных (речь, брошь, мышь);
- безударные родовые окончания имён прилагательных;
- раздельное написание предлогов и слитное написание приставок;
- раздельное написание частицы не с глаголами;

б) подбирать примеры с определённой орфограммой;

- в) обнаруживать орфограммы по освоенным опознавательным признакам в указанных учителем словах (в объёме изучаемого курса);
- г) определять разновидности орфограмм и соотносить их с изученными правилами;
- д) применять разные способы проверки правописания слов: изменение формы слова, подбор однокоренных слов, использование орфографического словаря;
- е) безошибочно списывать текст с доски и учебника (объёмом 65 – 70 слов);
- ж) писать под диктовку текст (объёмом 55 – 60 слов) в соответствии с изученными правилами правописания;
- з) проверять собственный и предложенный текст, находить и исправлять орфографические и пунктуационные ошибки. Обучающийся получит возможность научиться:
- а) применять правила правописания:
- соединительные о и е в сложных словах (самолёт, вездеход);
 - е и и в суффиксах имён существительных (ключик – ключика, замочек – замочка);
 - запятая при обращении;
 - запятая между частями в сложном предложении;
 - безударные родовые окончания имён прилагательных, глаголов в прошедшем времени;
- б) при составлении собственных текстов использовать помощь взрослого или словарь, пропуск орфограммы или пунктограммы (чтобы избежать орфографической ошибки).

6.Содержание учебного предмета

В 3 классе центральное место отводится формированию грамматических понятий курса русского языка (текст, предложение, слово, словосочетание, части речи, имя существительное, имя прилагательное, имя числительное, глагол, местоимение, предлог, члены предложения, значимые части слова: корень, приставка, суффикс, окончание и др.). Тема «Состав слова» предполагает уточнение и систематизацию знаний об однокоренных словах и корне слова, формирование представлений об основе и окончании, суффиксе и приставке, их существенных признаках.

Тема «Части речи» дает возможность уточнить и систематизировать знания учащихся некоторых изученных существенных признаках частей речи (имя существительное, имя прилагательное, глагол, местоимение, предлог) и дать представление о других существенных признаках частей речи (категории рода, падежа, времени, лица (у местоимений),

формах изменения имен существительных (по числам, падежам), имен прилагательных (по числам, по родам в единственном числе, падежам), глаголов (по числам, временам), глаголов в прошедшем времени в единственном числе по родам.

В ознакомительном плане третьеклассникам дается первое представление об имени числительном как части речи.

Изучение языковых понятий проводится на базе осознания лексического значения слов, анализа словосочетаний и предложений. Продолжается работа над совершенствованием речеведческих знаний и умений: распознавать текст, типы текстов, определять тему, главную мысль, части текста, составлять план и т.д. Формируются умения различать книжный и разговорный стили текстов.

Уточняется представление о тексте и его признаках, совершенствуются умения определять тему, главную мысль, подбирать заголовок. Проводится наблюдение за структурой текста (вводная, основная, заключительная части), развиваются умения выделять части, определять их микротемы, подбирать заголовок к каждой части и всему тексту, устанавливать последовательность и связь предложений в частях текста и частей в тексте.

136ч

1. Фонетика и орфоэпия (5ч)

Различение гласных и согласных звуков. Нахождение в слове ударных и безударных гласных звуков. Различение мягких и твёрдых согласных звуков, определение парных и непарных по твёрдости-мягкости согласных звуков. Различение звонких и глухих согласных звуков, определение парных и непарных по звонкости-глухости согласных звуков.

Определение качественной характеристики звука: гласный – согласный; гласный ударный – безударный; согласный твёрдый – мягкий, парный – непарный; согласный звонкий – глухой, парный – непарный. Деление слов на слоги.

Слогообразующая роль гласных звуков. Словесное ударение и логическое (смысловое) ударение в предложениях.

Словообразующая функция ударения. Ударение, произношение звуков и сочетаний звуков в соответствии с нормами современного русского литературного языка. *Фонетический анализ слова.*

2. Графика (6ч)

Различение звуков и букв. Обозначение на письме твёрдости и мягкости согласных звуков. Установление соотношения звукового и буквенного состава слов типа *стол, конь*; в словах с йотированными гласными **е, ё, ю, я**.

Использование небуквенных графических средств: пробела между словами, знака переноса, красной строки (абзаца), пунктуационных знаков (в пределах изученного).

3. Лексика (4ч)

Понимание слова как единства звучания и значения. Выявление слов, значение которых требует уточнения. *Определение значения слова по тексту или уточнение значения с помощью толкового словаря. Представление об однозначных и многозначных словах, о прямом и переносном значении слова, о синонимах, антонимах, омонимах, фразеологизмах. Наблюдение за их использованием в тексте. Работа с разными словарями.*

4. Морфемика (22ч)

Овладение понятием «родственные (однокоренные) слова». Различение однокоренных слов и различных форм одного и того же слова.

5. Морфология (58ч)

5.1 Части речи (2ч)

Части речи. Общее понятие.

5.2 Имя существительное (28ч)

Значение и употребление в речи. Различение имён существительных *одушевлённых и неодушевлённых* по вопросам кто? и что? *Выделение имён существительных собственных и нарицательных.*

Проект: «Тайна имени». Развитие интереса к тайнам имён, тайне своего имени; развитие мотивов к проведению исследовательской работы.

Число имён существительных, изменение имён существительных по числам. Имена существительные, имеющие форму одного числа (салазки, мёд) Род имён существительных: мужской, женский, средний. Имена существительные общего рода (первое представление). Формирование навыка культуры речи: норм согласования (лесная мышь, вкусная карамель, листва облетела и др.) Формирование нравственных представлений о качествах и свойствах личности (жадности, неряшливости, невежестве, ябедничестве, лжи и др.) Изменение имён существительных по падежам. Склонение имён существительных Начальная форма имени существительного. Определение падежа, в котором употреблено имя существительное. Морфологический разбор имени существительного. Обобщение знаний об имени существительном.

5.3 Имя прилагательное (15ч)

Имя прилагательное. Обогащение словарного запаса именами прилагательными. Повторение и уточнение представлений об имени прилагательном. Связь имени прилагательного с именем существительным. Синтаксическая функция имени прилагательного в предложении.

Воспитывать чувство прекрасного в процессе работы с поэтическими текстами и репродукциями картин русских художников. Текст-описание. Художественное и научное описание. Использование имён прилагательных в тексте-описании. Формы имён прилагательных. Род имён прилагательных. Изменение имён прилагательных по родам (в единственном числе). Зависимость рода имени прилагательного от формы рода имени существительного. Родовые окончания имён прилагательных (-ый, -ой, -ая, -я).

Число имён прилагательных. Изменение имён прилагательных по числам, Зависимость формы числа имени прилагательного от формы числа имени существительного. Падеж имён прилагательных (общее представление).

Изменение имён прилагательных, кроме имён прилагательных на -ий, -ья, -ов, -ин, по падежам (первое представление). Зависимость падежа имени прилагательного от формы падежа имени существительного. Начальная форма имени прилагательного. Обобщение знаний об имени прилагательном. Морфологический разбор имени прилагательного.

5.4 Глагол (11ч)

Глагол. Повторение и уточнение представлений о глаголе. Значение и употребление в речи. Число. Изменение глаголов по числам. Формы глагола. Начальная (неопределённая форма глагола). Глагольные вопросы: «что делать?» и «что сделать?». Число глаголов. Изменение глаголов по числам.

Времена глагола: настоящее, прошедшее и будущее. Изменение глаголов по временам. Изменение глаголов в прошедшем времени по родам (в единственном числе). Родовые окончания глаголов (-а, -о). Правописание частицы не с глаголами. Обобщение знаний о глаголе.

Морфологический разбор глагола.

5.5 Местоимение (2ч)

Личные местоимения. Личные местоимения 1, 2, 3-го лица. Личные местоимения единственного и множественного числа. Род местоимений 3-го лица единственного числа. Изменение личных местоимений 3-го лица в единственном числе по родам. Морфологический разбор местоимений.

6. Синтаксис (9 ч)

Различение предложения, словосочетания, слова (осознание их сходства и различия). Различение предложений по цели высказывания: повествовательные, вопросительные и побудительные; по эмоциональной окраске (интонации): восклицательные и невосклицательные.

6.1 Простое и сложное предложение (9ч)

Предложения с обращением в начале, середине, конце предложения (общее представление).

Повторение и уточнение представлений о составе предложения.

Главные и второстепенные члены предложения (без терминов их названий).

Распространённые и нераспространённые предложения.

Разбор предложения по членам.

Формирование навыков работы с графической и текстовой информацией — таблицы и памятки.

Простое и сложное предложения (общее представление).

Запятая внутри сложного предложения. Словосочетание. Связь слов в словосочетании. Определение в словосочетании главного и зависимого слова при помощи вопроса.

7. Орфография и пунктуация (21ч)

Общее представление о правописании слов с орфограммами в значимых частях слова.

Формирование умений ставить перед собой орфографическую задачу, определять пути её решения, решать её в соответствии с изученным правилом. Формирование умений планировать учебные действия при решении орфографической задачи. Правописание слов с безударными гласными в корне. Слова старославянского происхождения и их «следы» в русском языке. Формирование уважительного отношения к истории языка.

Правописание слов с парными по глухости-звонкости согласными на конце слов и перед согласным в корне.

Правописание слов с непроизносимыми согласными в корне. Правописание слов с удвоенными согласными.

Правописание суффиксов и приставок. Правописание приставок и предлогов.

8. Развитие речи (11ч)

Осознание ситуации общения: с какой целью, с кем и где происходит общение?

Практическое овладение диалогической формой речи. Выражение собственного мнения, его аргументация с учётом ситуации общения. Овладение умениями ведения разговора (начать, поддержать, закончить разговор, привлечь внимание и т. п.). Овладение нормами речевого этикета в ситуациях учебного и бытового общения (приветствие, прощание, извинение, благодарность, обращение с просьбой).

Практическое овладение монологической формой речи. Умение строить устное монологическое высказывание на определённую тему с использованием разных типов речи (описание, повествование, рассуждение).

Текст. Признаки текста. Смысловое единство предложений в тексте. Заглавие текста.

Последовательность предложений в тексте.

Последовательность частей текста (абзацев).

Комплексная работа над структурой текста: озаглавливание, корректирование порядка предложений и частей текста (абзацев).

План текста. Составление планов к заданным текстам. *Создание собственных текстов по предложенным и самостоятельно составленным планам.*

Типы текстов: описание, повествование, рассуждение, их особенности.

Замечать в художественном тексте языковые средства, создающие его выразительность, знакомиться с жанрами объявления, письма. Строить монологическое высказывание на определённую тему, по результатам наблюдений за фактами и явлениями языка.

Находить и исправлять в предъявленных предложениях, текстах нарушения правильности, точности, богатства речи.

Проверять правильность своей письменной речи, исправлять допущенные орфографические и пунктуационные ошибки.

Создание собственных текстов и корректирование заданных текстов с учётом точности, правильности, богатства и выразительности письменной речи; *использование в текстах синонимов и антонимов.*

Знакомство с основными видами изложений и сочинений (без заучивания учащимися определений): *изложение подробное и выборочное, изложение с элементами сочинения; сочинение-повествование, сочинение-описание, сочинение-рассуждение.*

7. Тематическое планирование с определением основных видов учебной деятельности обучающихся

Темы, входящие в разделы примерной программы	Тематическое планирование	Основные виды деятельности учащихся
Развитие речи (3ч)		
Осознание цели и ситуации устного общения. Адекватное восприятие звучащей речи. Выбор языковых средств в соответствии с целями и условиями общения	Виды речи. Речь, её назначение. Текст. Признаки текста. Типы текстов: повествование, описание, рассуждение.	Различать язык и речь. Объяснять, в каких случаях жизни мы пользуемся разными видами речи и что такое хорошая речь. Рассказывать о сферах употребления в России русского языка и

<p>для эффективного решения коммуникативной задачи. Текст. Признаки текста. Смысловое единство предложений в тексте. Заглавие текста. Последовательность предложений в тексте. Последовательность частей текста (абзацев). Типы текстов: описание, повествование, рассуждение, их особенности.</p>	<p>Построение текста: вступление, основная часть, заключение.</p>	<p>национальных языков. Различать текст и предложение, текст и набор предложений. Определять тему и главную мысль текста. Подбирать заголовок к заданному тексту и определять по заголовку содержание текста. Выделять части текста и обосновывать правильность их выделения. Различать типы текстов: повествование, описание, рассуждение. Восстанавливать деформированный текст (с нарушенным порядком предложений), подбирать к нему заголовок, определять тип текста, записывать составленный текст. Оценивать результаты выполненного задания «Проверь себя» по учебнику.</p>
<p>Различение предложения, словосочетания, слова (осознание их сходства и различия). Различение предложений по цели высказывания: повествовательные, вопросительные и побудительные; по эмоциональной окраске (интонации): восклицательные и невосклицательные.</p>	<p>Синтаксис. Простое предложение (3ч) Предложение. Виды предложений по цели высказывания. Виды предложений по интонации.</p>	<p>Отличать предложение от группы слов, не составляющих предложение. Анализировать непунктированный текст, выделять в нём предложения. Устанавливать при помощи вопросов связь между членами предложения. Различать и выделять главные и второстепенные члены в предложении, распространённые и нераспространённые предложения. Распространять нераспространённое предложение второстепенными членами. Читать и составлять модели предложения, находить по ним предложения в тексте.</p>
<p>Развитие речи (1ч)</p>		
	<p>Коллективное составление рассказа по репродукции картины К.Е.Маковского «Дети, бегущие от грозы».</p>	<p>Рассматривать репродукцию картины К. Е. Маковского «Дети, бегущие от грозы», составлять рассказ по картине, пересказывать составленный текст.</p>
<p>Синтаксис. Простое и сложное предложение.(6ч)</p>		

<p>Нахождение главных членов предложения: подлежащего и сказуемого. Различение главных и второстепенных членов предложения. Установление связи (при помощи смысловых вопросов) между словами в словосочетании и предложении.</p>	<p>Предложения с обращением. Состав предложения. Главные и второстепенные члены предложения.</p> <p>Распространенные и нераспространенные предложения. Контрольный диктант №1 по теме «Предложение». Анализ контрольной работы. Работа над ошибками. Связь слов в словосочетании. Определение главного и зависимого слов при помощи вопроса.</p>	<p>Находить обращения в предложении и наблюдать за выделением обращения в письменной речи. Составлять рассказ по рисунку, использовать в нём диалог, а в предложениях — обращения</p> <p>Различать и выделять главные и второстепенные члены в предложении, распространённые и нераспространённые предложения.</p>
<p>Лексика(4ч)</p>		
<p>Восприятие слова как объекта изучения, материала для анализа. Наблюдение за значением слова. Понимание слова как единства звучания и значения. Выявление слов, значение которых требует уточнения. Определение значения слова по тексту или уточнение значения с помощью толкового словаря. Представление об однозначных и многозначных словах, о прямом и переносном значении слова. Наблюдение за использованием в речи синонимов и антонимов.</p>	<p>Лексическое значение слова. Однозначные и многозначные слова. Слова в прямом и переносном значении, синонимы, антонимы. Омонимы. Слово и словосочетание. Словарный диктант №1. Фразеологизмы. Работа со словарём фразеологизмов.</p>	
<p>Морфология (2ч)</p>		
<p>Части речи. Деление частей речи на самостоятельные и служебные.</p>	<p>Подробное изложение с языковым анализом текста. Имя числительное.</p>	<p>Анализировать текст с целью выделения слов, выражающих авторское отношение, а также олицетворений, сравнений в авторском тексте и письменно излагать содержание текста-образца. Узнавать изученные части речи среди других слов и в предложении, классифицировать их, приводить примеры слов изученных частей речи. Определять грамматические признаки изученных частей речи и обосновывать правильность их выделения. Выделять выразительные средства языка в пейзажных зарисовках. Распознавать имя числительное по значению и по вопросам</p>

		(сколько? который?), объяснять значение имён числительных в речи. Приводить примеры слов — имён числительных.
	Состав слова (морфемика) (1ч)	
	Обобщение и уточнение представлений об однокоренных словах.	Распознавать однокоренные слова, выделять в них корень. Различать, сравнивать однокоренные слова и слова-синонимы, слова с омонимичными корнями. Приводить примеры однокоренных слов с заданным корнем.
Фонетика и орфоэпия (5ч)		
<p>Различение гласных и согласных звуков. Нахождение в слове ударных и безударных гласных звуков. Различение мягких и твёрдых согласных звуков, определение парных и непарных по твёрдости-мягкости согласных звуков. Различение звонких и глухих звуков, определение парных и непарных по звонкости-глухости согласных звуков.</p> <p>Определение качественной характеристики звука: гласный - согласный; гласный ударный - безударный; согласный твёрдый - мягкий, парный - непарный; согласный звонкий - глухой, парный - непарный. Деление слов на слоги. Ударение, произношение звуков и сочетаний звуков в соответствии с нормами современного русского литературного языка. Применение правил правописания.</p>	<p>Гласные звуки и буквы для их обозначения. Слог. Согласные звуки и буквы для их обозначения. Правописание слов с сочетаниями жи-ши, ча-ща, чу-щу и ударными и безударными гласными в корне. Разделительный мягкий знак(ь). Правописание слов с разделительным мягким знаком(ь). Проект «Рассказ о слове».</p>	<p>Различать слово и слог, звук и букву. Определять качественную характеристику гласных и согласных звуков в словах типа роса, мороз, коньки, ёж. Работать с памяткой «Как сделать звуко-буквенный разбор слов». Проводить звуковой и звуко-буквенный разбор определённого слова. Находить и отмечать в словах орфограммы. Обсуждать алгоритм орфографических действий при решении орфографической задачи. Подбирать несколько проверочных слов с заданной орфограммой. Объяснять, доказывать правильность написания слова с изученными орфограммами. Группировать слова по типу орфограммы. Приводить примеры с заданной орфограммой. Определять наличие в слове изученных и изучаемых орфограмм. Различать слово и слог, звук и букву. Определять качественную характеристику гласных и согласных звуков в словах типа роса, мороз, коньки, ёж. Работать с памяткой «Как сделать звуко-буквенный разбор слов». Проводить звуковой и звуко-буквенный разбор определённого слова. Находить и отмечать в словах орфограммы. Обсуждать</p>

		<p>алгоритм орфографических действий при решении орфографической задачи. Подбирать несколько проверочных слов с заданной орфограммой..</p> <p>Обсуждать алгоритм действий для решения орфографических задач и использовать алгоритм в практической деятельности.</p> <p>Подбирать несколько проверочных слов с заданной орфограммой.</p> <p>Подбирать из разных источников информацию о слове и его окружении. Составлять словарную статью о слове, участвовать в её презентации.</p> <p>Оценивать результаты выполненного задания «Проверь себя» по учебнику.</p>
Состав слова (морфемика) (3ч)		
<p>Овладение понятием «родственные (однокоренные) слова». Различение однокоренных слов и различных форм одного и того же слова. Различение однокоренных слов и синонимов, однокоренных слов и слов с омонимичными корнями.</p>	<p>Корень слова. Однокоренные слова. Чередование согласных в корне. Словарный диктант №2. Сложные слова. Работа со словарём однокоренных слов.</p>	<p>Формулировать определения однокоренных слов и корня слова.</p> <p>Различать однокоренные слова, группировать однокоренные слова (с общим корнем), выделять в них корень, подбирать примеры однокоренных слов.</p> <p>Различать однокоренные слова и синонимы, однокоренные слова и слова с омонимичными корнями, однокоренные слова и формы одного и того же слова. Работать со словарём однокоренных слов. Находить чередующиеся звуки в корне слова.</p> <p>Различать сложные слова, находить в них корни. Формулировать определение окончания, выделять окончание в слове, доказывать значимость окончания в слове. Различать однокоренные слова и формы одного и того же слова. Формулировать определения приставки и суффикса. Объяснять значение приставок и суффиксов в слове. Выделять в словах приставки</p>

		и суффиксы.
Развитие речи (1ч)		
	Составление предложений и текста по репродукции картины И.Т.Хруцкого «Цветы и плоды».	Составлять текст-натюрморт по репродукции картины И. Т. Хруцкого «Цветы и плоды».
Состав слова (морфемика) (9ч)		
Различение однокоренных слов и синонимов, однокоренных слов и слов с омонимичными корнями. Выделение в словах с однозначно выделяемыми морфемами окончания, корня, приставки, суффикса. Различение изменяемых и неизменяемых слов. Представление о значении суффиксов и приставок. Образование однокоренных слов с помощью суффиксов и приставок. Разбор слова по составу.	Форма слова. Окончание. Контрольный диктант №2 по теме «Слово в языке и речи». Анализ диктанта. Работа над ошибками. Различение однокоренных слов и различных форм одного и того же слова. Приставка. Значение приставок. Суффикс. Значение суффиксов.	Выделять в словах основу слова. Работать со страничкой для любознательных: наблюдать за словообразовательными статьями в словообразовательном словаре. Работать с форзацем учебника «Словообразование»: наблюдать за группами однокоренных слов и способами их образования. Работать с памяткой «Как разобрать слово по составу». Обсуждать алгоритм разбора слов по составу, планировать учебные действия при определении в слове значимых частей. Формулировать определения приставки и суффикса. Объяснять значение приставок и суффиксов в слове. Выделять в словах приставки и суффиксы.
Развитие речи (1ч)		
	Сочинение по картине Ф.Ф.Рылова «В голубом просторе».	Рассматривать картину, высказывать своё отношение к картине, анализировать содержание, составлять (под руководством учителя) по картине описательный текст.
Состав слова (морфемика) (3ч)		
	Основа слова. Разбор слова по составу. Изменяемые и неизменяемые слова, их употребление в речи. Словарный диктант №3 Разбор слова по составу. Проект «Семья слов».	Выделять в словах основу слова. Работать со страничкой для любознательных: наблюдать за словообразовательными статьями в словообразовательном словаре. Работать с форзацем учебника «Словообразование»: наблюдать за группами однокоренных слов и способами их образования. Работать с памяткой «Как разобрать слово по составу». Обсуждать алгоритм разбора слов по составу, планировать учебные действия при определении в слове

		<p>значимых частей.</p> <p>Составлять «семью слов» по аналогии с данным объектом, участвовать в презентации своей работы.</p>
Орфография и пунктуация (4ч)		
<p>Формирование орфографической зоркости, использование разных способов написания в зависимости от места орфограммы в слове.</p> <p>Использование орфографического словаря.</p> <p>Применение правил правописания. Создание собственных текстов и корректирование заданных текстов с учётом точности, правильности, богатства и выразительности письменной речи; использование в текстах синонимов и антонимов.</p>	<p>Общее представление о правописании слов с орфограммами в значимых частях слова.</p> <p>Правописание слов с безударными гласными в корне. Слова старославянского происхождения.</p>	<p>Определять наличие в слове изученных и изучаемых орфограмм.</p> <p>Находить и отмечать в словах орфограммы.</p> <p>Обсуждать алгоритм действий для решения орфографических задач и использовать алгоритм в практической деятельности.</p> <p>Подбирать несколько проверочных слов с заданной орфограммой.</p> <p>Объяснять, доказывать правильность написания слова с изученными орфограммами.</p> <p>Работать с орфографическим словарём.</p> <p>Работать со страничкой для любознательных (знакомство со старославянизмами).</p> <p>Составлять словарики слов с определённой орфограммой. Группировать слова по типу орфограммы, по месту орфограммы в слове.</p> <p>Приводить примеры слов с заданной орфограммой.</p> <p>Осуществлять взаимоконтроль и самоконтроль при проверке выполненной письменной работы.</p> <p>Контролировать правильность записи текста, находить неправильно написанные слова и исправлять ошибки</p>
Развитие речи (1ч)		
<p>Знакомство с основными видами сочинений (без заучивания определений): сочинение-описание.</p>	<p>Сочинение по картине В.М.Васнецова «Снегурочка».</p>	<p>Составлять текст по репродукции картины В. М. Васнецова «Снегурочка» и опорным словам.</p>
Орфография и пунктуация (12ч)		
<p>Формирование орфографической зоркости, использование разных способов написания в зависимости от места орфограммы в слове.</p>	<p>Правописание слов с парными по глухости-звонкости согласными на конце слов.</p> <p>Правописание слов с парными по глухости-</p>	<p>Определять наличие в слове изученных и изучаемых орфограмм.Находить и отмечать в словах орфограммы.Обсуждать алгоритм</p>

<p>Использование орфографического словаря. Применение правил правописания.</p>	<p>звонкости согласными в корне слова. Правописание слов с непроизносимыми согласными в корне. Словарный диктант № 4. Слова с непроверяемым написанием: чувство, лестница, интересный. Правописание слов с непроизносимыми согласными, непроверяемыми согласными в корне. Контрольный диктант №3 по теме «Правописание корней слов». Анализ контрольного диктанта. Работа над ошибками. Правописание слов с удвоенными согласными.</p>	<p>действий для решения орфографических задач и использовать алгоритм в практической деятельности. Подбирать несколько проверочных слов с заданной орфограммой. Объяснять, доказывать правильность написания слова с изученными орфограммами. Работать с орфографическим словарём. Определять наличие в слове изученных и изучаемых орфограмм. Находить и отмечать в словах орфограммы. Обсуждать алгоритм действий для решения орфографических задач и использовать алгоритм в практической деятельности. Подбирать несколько проверочных слов с заданной орфограммой. Объяснять, доказывать правильность написания слова с изученными орфограммами. Работать с орфографическим словарём. Работать со страничкой для любознательных (знакомство со старославянизмами). Составлять словарики слов с определённой орфограммой. Группировать слова по типу орфограммы, по месту орфограммы в слове. Приводить примеры слов с заданной орфограммой.</p>
Развитие речи (1ч)		
<p>Создание собственных текстов и корректирование заданных текстов с учётом точности, правильности, богатства и выразительности письменной речи;</p>	<p>Подробное изложение повествовательного текста с языковым анализом.</p>	<p>Восстанавливать содержание повествовательного деформированного текста, составлять письменный пересказ данного текста по самостоятельно составленному плану. Работать с памяткой «Как подготовиться к изложению».</p>
Состав слова (морфемика) (6ч)		

<p>Формирование орфографической зоркости, использование разных способов написания в зависимости от места орфограммы в слове. Использование орфографического словаря. Применение правил правописания.</p>	<p>Правописание суффиксов. Правописание приставок. Правописание приставок и предлогов.</p>	<p>Объяснять, доказывать правильность написания слова с изученными орфограммами. Работать с орфографическим словарём. Работать со страничкой для любознательных(знакомство со старославянизмами). Составлять словарики слов с определённой орфограммой. Группировать слова по типу орфограммы, по месту орфограммы в слове.</p> <p>Приводить примеры слов с заданной орфограммой.</p>
Графика (6ч)		
<p>Формирование орфографической зоркости, использование разных способов написания в зависимости от места орфограммы в слове. Использование орфографического словаря. Применение правил правописания.</p>	<p>Правописание слов с разделительным твердым знаком(ъ).Правописание слов с разделительным твердым и мягких знаком .Контрольное списывание №1 по теме: «Правописание слов с разделительным твердым и мягким знаком». Работа над ошибками. Правописание слов с орфограммами в значимых частях слова.</p>	<p>Работать с орфографическим словарём. Составлять словарики слов с определённой орфограммой. Группировать слова по типу орфограммы, по месту орфограммы в слове. Приводить примеры слов с заданной орфограммой. Осуществлять взаимоконтроль и самоконтроль при проверке выполненной письменной работы. Контролировать правильность записи текста, находить неправильно написанные слова и исправлять ошибки.</p>
Развитие речи (1ч)		
	<p>Подробное изложение по самостоятельно составленному плану.</p>	<p>Восстанавливать содержание повествовательного деформированного текста, составлять письменный пересказ данного текста по самостоятельно составленному плану.</p>
Морфология(2ч)		
<p>Части речи. Деление частей речи на</p>	<p>Части речи. Части речи (повторение и углубление</p>	<p>Определять по изученным признакам слова</p>

самостоятельные и служебные.	представлений).	различных частей речи. Классифицировать слова по частям речи (имя существительное, имя прилагательное, глагол, местоимение, имя числительное). Подбирать примеры слов изученных частей речи.
Морфология. Имя существительное(5 ч)		
Имя существительное. Значение и употребление в речи. Умение опознавать имена собственные. Различение имён существительных, отвечающих на вопросы кто? и что?	Значение и употребление имён существительных в речи. Одушевлённые и неодушевлённые имена существительные. Собственные и нарицательные имена существительные. Правописание имён собственных. Изменение имён существительных по числам. Проект «Тайна имени». Имена существительные, имеющие форму одного числа.	Различать среди однокоренных слов имена существительные.Находить устаревшие слова — имена существительные. Выделять среди имён существительных одушевлённые и неодушевлённые (по вопросу и по значению). Находить среди имён существительных в тексте устаревшие. Наблюдать за толкованием значения некоторых имён. Составлять (с помощью взрослых) рассказ о своём имени.
Развитие речи (1ч)		
	Работа с текстом. Письмо по памяти.	Письменно излагать содержание текста-образца по самостоятельно составленному плану.
Морфология. Имя существительное (8 ч)		
Различение имён существительных мужского, женского и среднего рода. Изменение существительных по числам. Изменение существительных по падежам. Определение падежа, в котором употреблено имя существительное. Различение падежных и смысловых (синтаксических) вопросов. Формирование орфографической зоркости, использование разных способов написания в зависимости от места орфограммы в слове.	Имена существительные общего рода. Мягкий знак после шипящих на конце имён существительных женского рода. Контрольный диктант №4 по теме «Имя существительное». Анализ контрольного диктанта. Работа над ошибками. Падеж имен существительных. Изменение имён существительных по падежам.	Распознавать собственные и нарицательные имена существительные, определять значение имён собственных. Обосновывать написание заглавной буквы в именах собственных. Определять число имён существительных. Изменять форму числа имён существительных. Распознавать имена существительные, имеющие форму одного числа. Определять род имён существительных. .Классифицировать имена существительные по роду и обосновывать правильность определения рода. Записывать текст под диктовку и проверять написанное. Анализировать таблицу «Склонение имён существительных» по вопросам учебника.

		Изменять имена существительные по падежам. Запоминать названия падежей. Работать с текстом-памяткой «Как определить падеж имени существительного». Определять падеж имён существительных.
Развитие речи (1ч)		
	Составление рассказа по репродукции картины И.Я. Билибина «Иван-царевич и лягушка квакушка».	Составлять рассказ по репродукции картины (под руководством учителя).
Морфология. Имя существительное (12ч)		
Изменение существительных по падежам. Определение падежа, в котором употреблено имя существительное. Различение падежных и смысловых (синтаксических) вопросов. Формирование орфографической зоркости, использование разных способов написания в зависимости от места орфограммы в слове.	Именительный падеж. Родительный падеж. Дательный падеж. Винительный падеж. Творительный падеж. Предложный падеж. Контрольный диктант №5 по теме «Изменение имён существительных по падежам». Анализ контрольного диктанта. Работа над ошибками. Определение падежа, в котором употреблено имя существительное. Неизменяемые имена существительные.	Распознавать именительный (родительный и др.) падеж, в котором употреблено имя существительное, по падежному вопросу и предлогу. Составлять предложение (словосочетание), употребляя в нём имя существительное в заданной падежной форме. Сопоставлять и различать внешне сходные падежные формы (именительный и винительный падежи, родительный и винительный падежи имён существительных одушевлённых мужского рода и др.) Записывать текст под диктовку и проверять написанное.
Развитие речи (1ч)		
	Работа с текстом. Подробное изложение текста повествовательного типа.	Работать с текстом: осмысленно читать, отвечать на вопросы к тексту, определять тип текста, тему и главную мысль, подбирать заголовки, самостоятельно составлять план, подробно излагать содержание по самостоятельно составленному плану.
Морфология. Имя существительное (3ч)		
	Все падежи. Начальная форма имени	Составлять сообщение об изученных падежах

	<p>существительного. Морфологический разбор имени существительного.</p>	<p>имён существительных. Определять начальную форму имени существительного. Работать с памяткой «Порядок разбора имени существительного». Распознавать, пользуясь памяткой, изученные признаки имени существительного по заданному алгоритму и обосновывать правильность их определения.</p>
Морфология. Имя прилагательное (15ч)		
	<p>Лексическое значение имён прилагательных. Связь имени прилагательного с именем существительным. Роль имен прилагательных в тексте. Синтаксическая функция имени прилагательного в предложении. Художественное и научное описание. Использование имён прилагательных в тексте - описании. Сопоставление содержания и выразительных средств в искусствоведческом тексте и в репродукции картины М. А. Врубеля «Царевна-Лебедь». Изменение имен прилагательных по родам в единственном числе. Зависимость рода имени прилагательного от формы рода имени существительного. Родовые окончания имён прилагательных (-ый, -ой, -ая, -я). Число имен прилагательных. Изменение имён прилагательных по числам. Словарный диктант №7. Начальная форма имени прилагательного. Изменение имен прилагательных по падежам. Зависимость падежа имени прилагательного от формы падежа имени существительного. Контрольное списывание №2 по теме: «Изменение имен прилагательных по падежам». Анализ контрольного списывания. Морфологический разбор имени прилагательного. Проект «Имена прилагательные в загадках».</p>	<p>Распознавать имена прилагательные среди других частей речи. Определять лексическое значение имён прилагательных. Выделять словосочетания с именами прилагательными из предложения. Подбирать к именам существительным подходящие по смыслу имена прилагательные, а к именам прилагательным — имена существительные. Распознавать сложные имена прилагательные и правильно их записывать (серебристо-белый и др.). Определять, каким членом предложения является имя прилагательное. Распознавать художественное и научное описания, наблюдать за употреблением имён прилагательных в таких текстах. Выделять в текстах художественного стиля выразительные средства языка. Находить изобразительно-выразительные средства в описательном тексте (о картине М. А. Врубеля «Царевна-Лебедь»). Рассматривать репродукцию картины М. А. Врубеля «Царевна-Лебедь» и высказывать своё отношение к ней. Определять род имён прилагательных, классифицировать имена прилагательные по роду. Наблюдать зависимость рода имени прилагательного от формы рода имени существительного. Изменять имена прилагательные по родам в единственном числе. Образовывать словосочетания, состоящие из имён прилагательных и имён</p>

		<p>существительных. Писать правильно родовые окончания имён прилагательных. Определять форму числа имени прилагательного, изменять имена прилагательные по числам. Подбирать имена прилагательные для сравнения признаков предметов. Анализировать таблицу «Склонение (изменение по падежам) имён прилагательных».Изменять, пользуясь таблицей, имена прилагательные по падежам. Определять начальную форму имени прилагательного. Определять падеж имён прилагательных по падежу имён существительных.Разбирать имя прилагательное как часть речи в том порядке, какой указан в памятке.</p> <p>Наблюдать за именами прилагательными в загадках, подбирать свои загадки с именами прилагательными, участвовать в конкурсе загадок.</p>
Морфология. Местоимение (2ч)		
<p>Местоимение. Общее представление о местоимении. Личные местоимения. Значение и употребление в речи. Личные местоимения 1, 2 и 3-го лица единственного и множественного</p>	<p>Личные местоимения 1,2,3-го лица. Личные местоимения единственного и множественного числа. Род местоимений 3-го лица единственного числа. Изменение личных местоимений 3-го лица</p>	<p>Распознавать личные местоимения среди других частей речи. Определять грамматические признаки личных местоимений: лицо, число, род (у местоимений 3-го лица единственного</p>

<p>числа. Склонение личных местоимений.</p>	<p>в единственном числе по родам. Морфологический разбор местоимений.</p>	<p>числа).Обосновывать правильность выделения изученных признаков местоимений. Заменять повторяющиеся в тексте имена существительные местоимениями. Оценивать уместность употребления местоимений в тексте. Работать с таблицей «Личные местоимения». Пользуясь таблицей, разбирать личное местоимение как часть речи.</p>
<p>Морфология. Глагол (11ч)</p>		
<p>Глагол. Значение и употребление в речи. Неопределённая форма глагола. Различение глаголов, отвечающих на вопросы что сделать? и что делать? Изменение глаголов по временам. Изменение глаголов по лицам и числам в настоящем и будущем времени (спряжение).Изменение глаголов прошедшего времени по родам и числам. Морфологический разбор глаголов. Формирование орфографической зоркости, использование разных способов написания в зависимости от места орфограммы в слове. Использование орфографического словаря. Применение правил правописания.</p>	<p>Значение и употребление глаголов в речи. Начальная (неопределённая) форма глагола. Глагольные вопросы что делать? и что сделать? Число. Изменение глаголов по числам. Изменение глаголов по временам. Род глаголов и родовые окончания(-а,-о) в прошедшем времени. Правописание частицы не с глаголами. Морфологический разбор глагола. Итоговый контрольный диктант №6.Анализ контрольного диктанта. Работа над ошибками. Обобщение знаний о глаголе.Повторение и закрепление знаний о частях речи.</p>	<p>Распознавать глаголы среди других частей речи. Различать глаголы, отвечающие на определённый вопрос. Определять лексическое значение глаголов. Узнавать неопределённую форму глагола по вопросам. Образовывать от глаголов в неопределённой форме однокоренные глаголы. Распознавать число глагола. Изменять глаголы по числам. Распознавать время глагола. Изменять глаголы по временам. Образовывать от неопределённой формы глагола временные формы глаголов. Определять род и число глаголов в прошедшем времени. Правильно записывать родовые окончания глагола в прошедшем времени (-а, -о).Правильно произносить глаголы в прошедшем времени. Работать с орфоэпическим словарём. Раздельно писать частицу не с глаголами. Правильно произносить глаголы в прошедшем времени с частицей не. Работать с памяткой «Порядок разбора глагола». Пользуясь памяткой, разбирать глагол как часть речи.Определять изученные грамматические признаки глагола и обосновывать правильность их выделения. Оценивать результаты выполненного задания «Проверь себя».</p>
	<p>Итого: 136 ч.</p>	

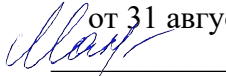
8. Описание материально-технического обеспечения образовательной деятельности

	Наименование объектов и средств материально- технического обеспечения	Количество
	Библиотечный фонд(книгопечатная продукция)	
1	Русский язык. Примерные рабочие программы. Предметная линия учебников системы «Школа России» авторов В.П. Канакиной, В.Г. Горецкого.1-4 классы: учебное пособие для общеобразовательных организаций- 2-е изд.,дораб.-М.:Просвещение,2019г.	1
2	Учебник по русскому языку для 3 класса «Русский язык» В.П. Канакиной, В.Г. Горецкого, М.В. Бойкиной, М.Н. Дементьевой, Н.А. Стефаненко, 2018г.	на каждого ученика
3	Комплект наглядных пособий по русскому языку.	комплект
	Технические средства обучения	
1	Классная магнитная доска	1
2	Интерактивная доска	1
3	Ноутбук	1
4	Принтер	1
5	Мультимедийный проектор	1
	Оборудование класса	
1	Двухместные ученические столы с комплектом стульев	комплект


2	Стол учительский с тумбой	1
3	Книжный шкаф	КОМПЛЕКТ

СОГЛАСОВАНО

Протокол заседания методического
объединения учителей начальных классов
МАОУ СОШ № 17 имени Эдуарда Есяна

от 31 августа 2021 года № 1

 подпись руководителя МО Нежибецкая О.А.
 Ф.И.О.

СОГЛАСОВАНО

Заместитель директора по УМР

 Комарова Т.М.

подпись
 «31» августа 2021 года
 Ф.И.О.